

Laba vai slikta darba vide – kā to izmērīt?

Stora Enso Packaging SIA
pieeja

Jolanta Maņihina, darba aizsardzības
speciāliste



**Darīt labu cilvēkiem un planētai.
Vadi. Rīkojies pareizi.**



DJŪPONTA BREDLIJA (*DUPONT BRADLEY*) LĪKNE

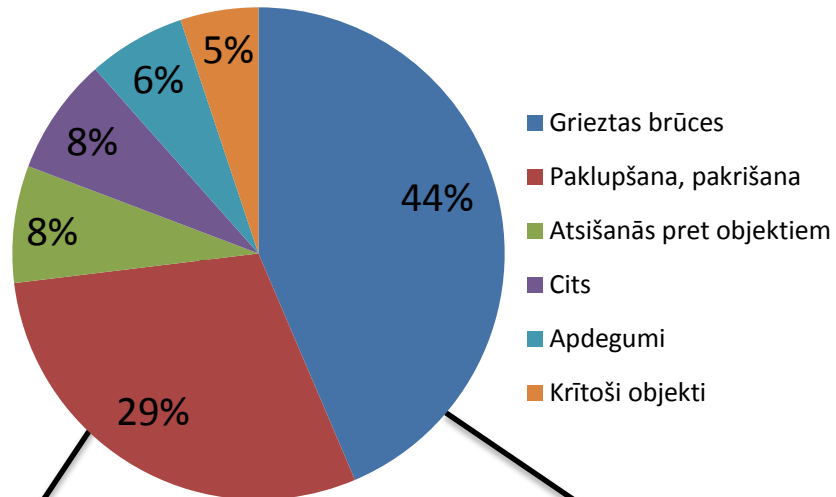
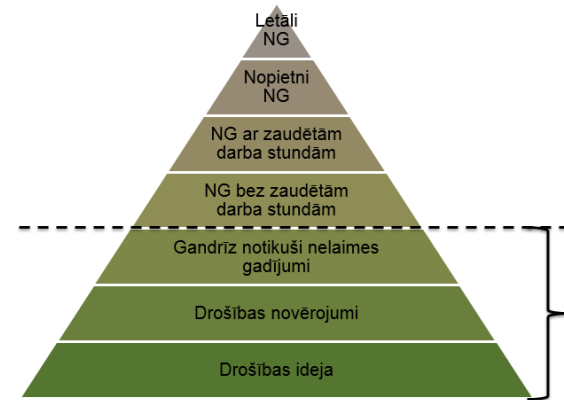


storaenso



Paaugstinoties drošības kultūras līmenim uzņēmumā, samazinās nelaimes gadījumu skaits!

Kāpēc tas ir svarīgi?



Pakļupšana/paslīdēšana/nokrišana

Neprovocēta krišana iekštelpā
 Neprovocēta krišana ārpus telpām
 Nokrišana slidenu apstākļu dēļ
 Nokrišana paaugstinātas bīstamības stāvoklī

Grieztas brūces

Sagriešanās ar asiem priekšmetiem
 Sagriešanās iekārtas darbības laikā
 Sagriešanās brīdī, kad iekārta ir apstājusies
 Sagriešanās ar nazi

Galva 3+1
 Acs 0+3

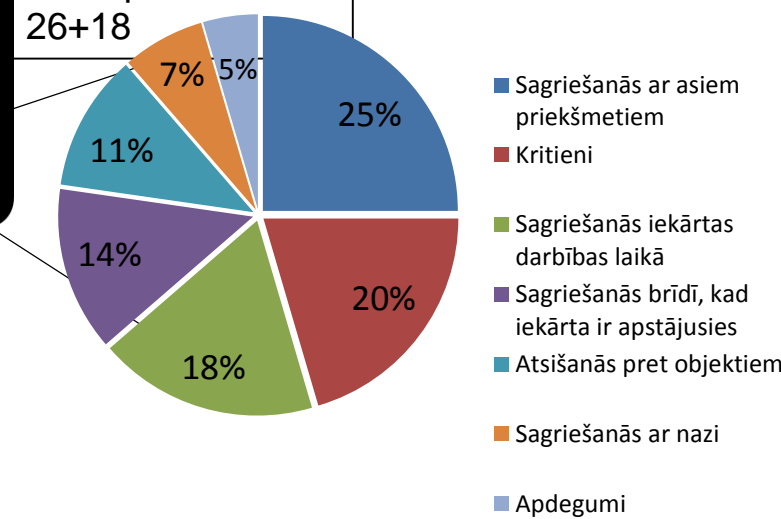
Mugura/kakls 0+1

Cits 7+0

Kāja 3+2

Roka/plauksta 26+18

Pēda 11+2

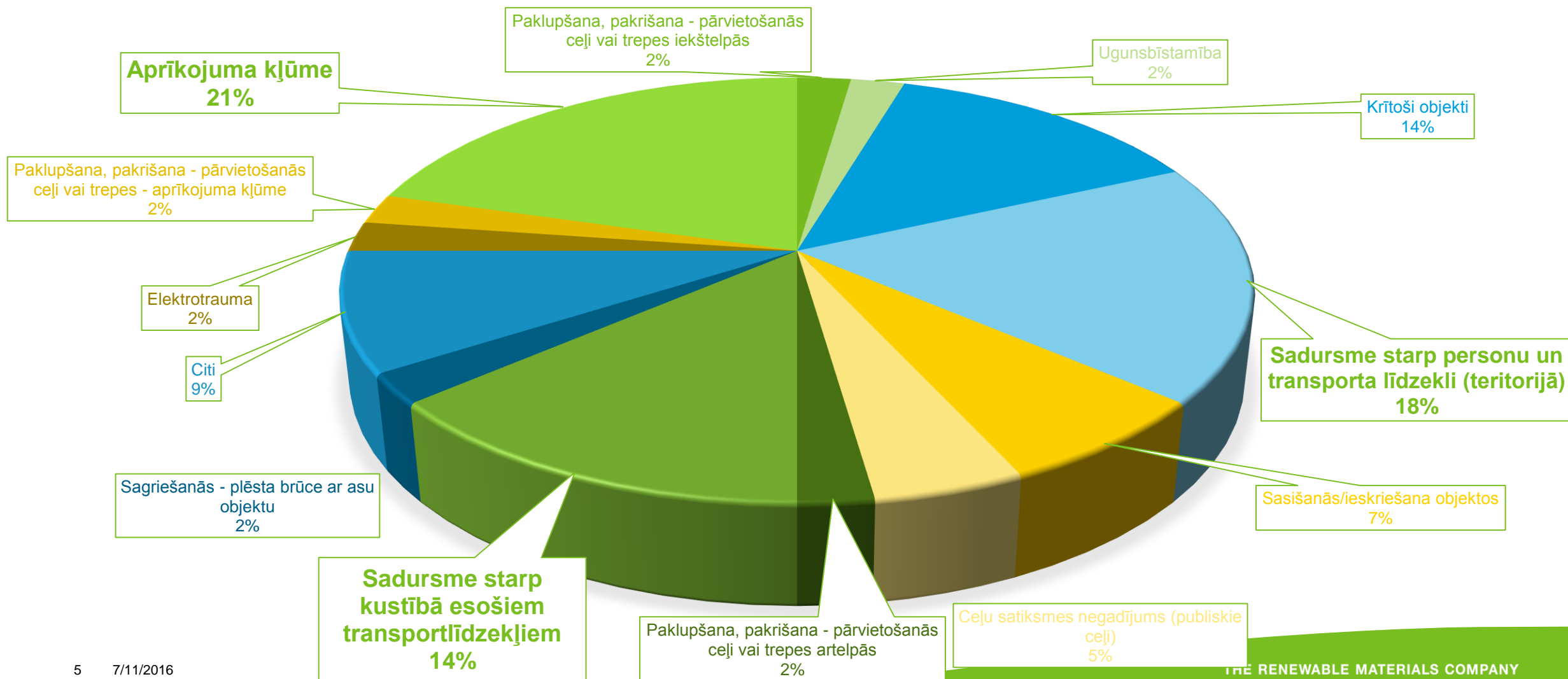


Ķermeņa daļa – Ar zaudētām darba stundām + bez zaudētām darba stundām

Kāpēc tas ir ilgtermiņa fokuss?



storaenso



Kādi darba vides faktori vēl tiek mērīti?



| Rādītājs | Mērijums | 2012 | 2013 | 2014 | 2015 | Kopējais 2016 | Jan, 16 | Feb, 16 | Mar, 16 | Apr, 16 | Maijs, 16 | Jūn, 16 | Jūl, 16 | Aug, 16 | Sep, 16 | Okt, 16 | Nov, 16 | Dec, 16 | 2016 aktuālais | 2016 Budžetēts | 2017 Budžetēts | |
|--------------------------------------|----------------------|------|------|------|------|---------------|---------|---------|---------|---------|-----------|---------|---------|---------|---------|---------|---------|---------|----------------|----------------|----------------|--|
| NG ar zaudētām darba stundām (LTA) | skaits | | | | | | | | | | | | | | | | | | | | | |
| NG bez zaudētām darba stundām (TRI) | skaits | | | | | | | | | | | | | | | | | | | | | |
| LTA rādītājs, no gada sākuma | Skaits/darba stundas | | | | | | | | | | | | | | | | | | | | | |
| TRI rādītājs, no gada sākuma | Skaits/darba stundas | | | | | | | | | | | | | | | | | | | | | |
| Apmeklētības radītājs | % | | | | | | | | | | | | | | | | | | | | | |
| Darbinieku mainība, kopējais | % | | | | | | | | | | | | | | | | | | | | | |
| Darbinieku skaits | skaits | | | | | | | | | | | | | | | | | | | | | |
| Drošības novērojumi | skaits | | | | | | | | | | | | | | | | | | | | | |
| Drošas/nedrošas uzvedības novērojumi | skaits | | | | | | | | | | | | | | | | | | | | | |

**0 nelaiemes gadījumi darba
vietā.
Lai ikkatrs no mums ik dienas
nonāktu mājās sveiks un
vesels.**

