



Online interactive Risk Assessment

Riska interaktīvā novērtēšana tiešsaistē



Normatīvie dokumenti

- Darba aizsardzības likums
- MK not.nr.660 «Darba vides iekšējās uzraudzības veikšanas kārtība» (pieņemti 02.10.2007.):
 - Jāveic katram darba devējam
 - Jāveic ne retāk kā vienu reizi gadā
 - Darba devējs var izvēlēties metodi



KĀPĒC VĒRTĒT RISKUS AR OIRA



BEZ MAKSAS



TIEŠSAISTĒ



**ĒRTI
LIETOJAMS**



**PIELĀGOTS
NOZARĒM**

- **ATMETAM STEREOTIPUS, KĀ IR JĀVEIC DARBA VIDES RISKA NOVĒRTĒŠANA**
- **ATMETAM STEREOTIPUS, KĀDAM IR JĀIZSKATĀS DARBA VIDES RISKA NOVĒRTĒJUMAM:**
 - Risku secība
 - Word, Excel



RĪKS PAREDZĒTS MAZAJIEM UZŅĒMUMIEM



- apģērbu ražošanai
- aptiekām
- autoservisiem
- autotransporta uzņēmumiem
- ārstu praksēm
- birojam
- būvdarbu veicējiem:
 - darbs telpās
 - darbi ārpus telpām
 - zemes darbi
- izglītības iestādēm
- kokapstrādei
- lauksaimniecības uzņēmumiem
- metālapstrādei
- mežizstrādei
- pārtikas ražošanai
- poligrāfijai
- sabiedriskās ēdināšanai
- skaistumkopšanai
- sociālajai aprūpei
- sporta centriem
- taksometru vadītājiem
- uzkopšanas darbu veicējiem
- veikaliem
- veselības aprūpei
- viesnīcām un viesu mājām
- **COVID-19**

Tuvākā nākotne

- Attālināties darbs



**Novērtē darba vides
riskus uzņēmumā!**

Interaktīvs rīks darba devējiem **OIRA**

Kāpēc OiRA?

Uzņēmumiem ir jāpalīdz identificēt darba vides riski (ESENER pētījums)

Veiktie pētījumi Eiropā liecina, ka mazajiem un vidējiem uzņēmumiem ir jāpārvar vairāki stereotipi, lai veiktu darba vides riska novērtēšanu:

- *“Darba vides riska novērtēšana mums nav nepieciešama, jo mums jau nav risku”*
- *“Mēs nezinām kā....; mums nav nepieciešamo zināšanu...; tas ir sarežģīti”*
- *“Mums nav pieejams atbalsts un vadlīnijas”*



**” DAĻAI DARBA DEVĒJU ŠĶIET,
UZ VIŅIEM DARBA VIDES
RISKU NOVĒRTĒŠANA NEMAZ
NEATTIECAS, KA VIŅU MAZAIS
UZŅĒMUMS IR DROŠS UN
TAJĀ NAV RISKU.”**

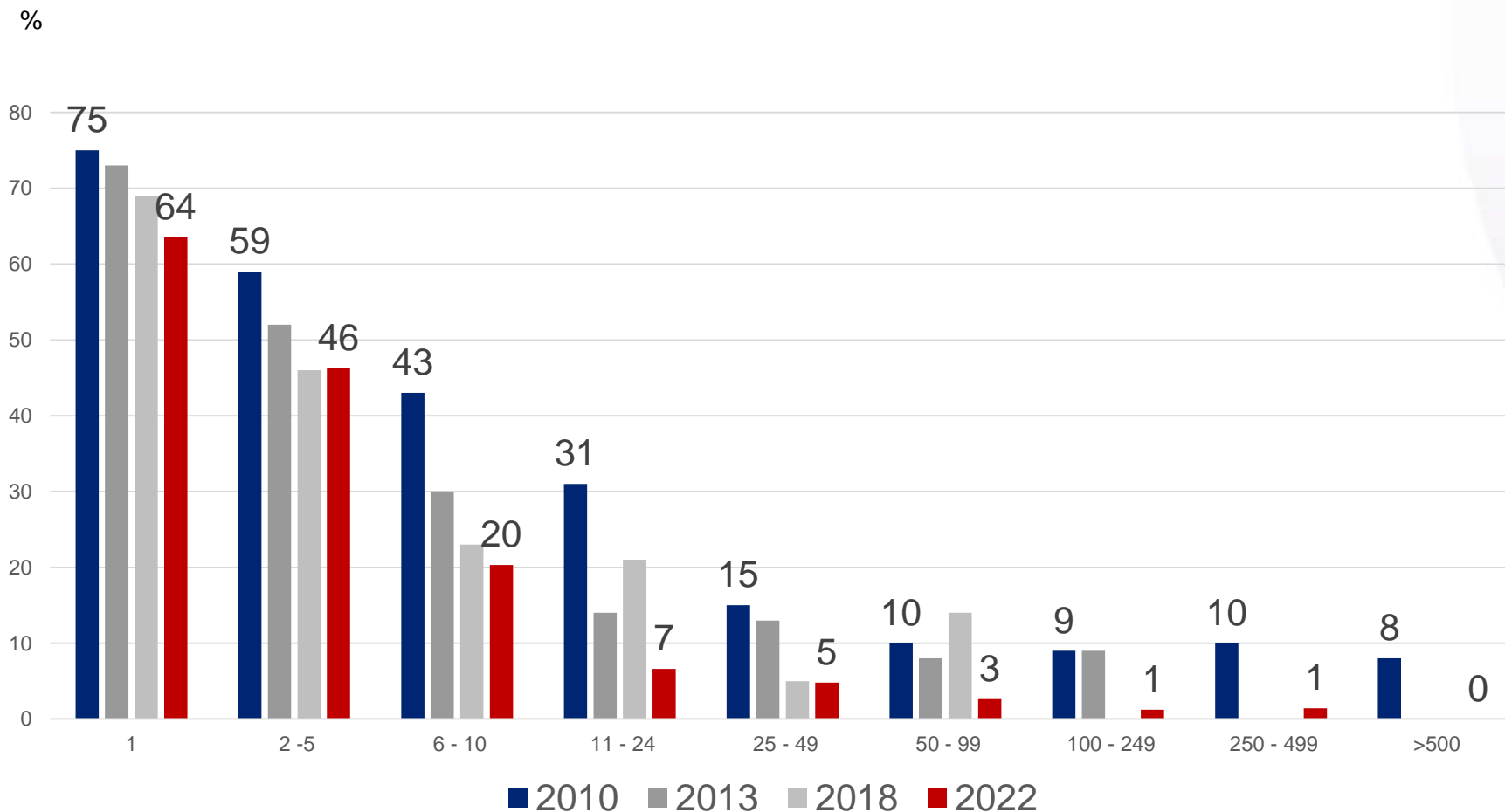
***Renārs Lūsis,
Valsts darba inspekcijas direktors***

OIRA

Kāpēc OiRA Latvijā?

Uzņēmumu īpatsvars, kuros nav veikts darba vides riska novērtējums, atkarībā no nodarbināto skaita

Darba devēju aptauja (pētījumi «Darba apstākļi un riski Latvijā»)





**" PAR DARBA VIDES RISKU
NOVĒRTĒŠANU UZŅĒMĒJS
NERETI SĀK DOMĀT TIKAI DIVOS
GADĪJUMOS - JA IR NOTICIS
NELAIMES GADĪJUMS VAI JA
DRAUD SODS."**

***Aivars Mackevičs,
BalticTravelnews.com direktors***

OIRA



**" PAT SAVĀS MĀJĀS MĒS
VEICAM PASĀKUMUS, LAI
VEIDOTU PĀRDOMĀTU UN
PATĪKAMU VIDI, TAD KĀPĒC
TO GAN NEDARĪT ARĪ DARBA
VIETĀS? "**

***Linda Tellgrena,
bloga "Lindas Virtuve" autore***

OIRA



**" OIRA PALĪDZ SAKĀRTOT
PAPĪRUS UN ZINĀŠANAS, LAI
UZŅĒMĒJS BŪTU PASARGĀTĀKS
NEGADĪJUMA REIZĒ UN
DARBINIEKS ZINOŠĀKS, LAI
MAZINĀTU RISKĀ FAKTORUS
DARBA VIETĀ. "**

***Arvis Zēmanis,
restorāna "Herbārijs" līdzīpašnieks***

OIRA

Loģisks solis uzņēmuma attīstībā

OiRA kļūst aizvien populārāka uzņēmumu vidū. Par to liecina ne tikai statistikas dati, bet arī rīka lietotāju pozitīvā pieredze. “Ir tikai likumsakarīgi, ka mūsu jaunuzņēmums – SIA “Printify Development” darba vides risku novērtēšanā izvēlējās izmantot OiRA. Strauja izaugsme, efektīva tehnoloģiju izmantošana un esošo biznesa modeļu apšaubīšana ir ikviena sekmīga jaunuzņēmuma darbības pamatā. Jebkura uzņēmuma darba aizsardzības speciālistam OiRA ļauj ne vien ātri un ērti veikt nepieciešamās darba aizsardzības procedūras, bet arī veiksmīgi iesaistīt šajā procesā darbinieku pārstāvjus. OiRA ir rīks, kas procesu, ko līdz šim daudzi uzskatīja par birokrātisku nodevu un papīru būšanu, pārvērš lietderīgā, motivējošā un uzņēmumu attīstošā pasākumā,” skaidro “Printify Development” pārstāve Anita Kehre.

Avots: http://www.la.lv/darba-risku-izvertesana-klust-vienkarsaka-izmantojot-tiessaistes-programmu-oiraproject?fbclid=IwAR1LBP_lofrCt_MvpGzqAX9wjK6hC5kB4ajfDNiJacPqG5mJZcvrzLNOoiE

Kas ir OiRA?

Online interactive Risk Assessment

Riska interaktīvā novērtēšana tiešsaistē:

1. Risku identifikācija + risku novērtēšana
2. Veicamo pasākumu noteikšana
3. Nepieciešamo dokumentu sagatavošana



Nīderlandes piemērs – OiRAs sākums

“RI&E MKB” 2004, Nīderlandes mazo darba devēju organizācijas projekts

Finansē Nīderlandes sociālo lietu ministrija, izstrādā pētījumu uzņēmums TNO

Mērķis atvieglot darba vides riska novērtēšanas procesu dažādu nozaru mazajos uzņēmumos

172 dažādu rīku izstrāde – pieejami www.rie.nl

ES- Sociālā dialoga partneri

- ES sektoru sociālie partneri

Valstiskais līmenis

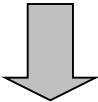
- 27 ES Dalībvalstis+ Norvēģija, Islande + kandidātvalstis
- Valsts pārvaldes iestādes (darba aizsardzības jomā)
- Sociālie partneri

Mikro & Mazie uzņēmumi

~ 20 miljoni mikro un mazie uzņēmumi ES

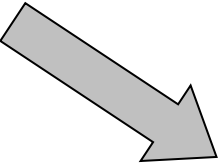
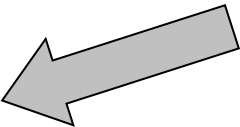
EU-OSHA aģentūra

**OiRA
Uzraudzības
komiteja**



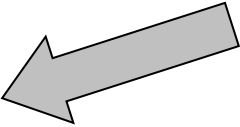
**OiRA rīku
izstrāde**

**EU-OSHA
VDI**



OiRA rīki

**Mikro &
Mazie uzņēmumo**



**1.rīks – frizētavas
Kiprā (2012)**


**1.rīks Latvijā –
darbs birojā (2013)**

Projekta vērtības

OiRA filozofija:


- Nodrošināt bezmaksas piekļuvi datorprogrammai
- Izveidot riska novērtēšanas metodi, kuru izstrādājuši / novērtējuši nozares eksperti un sociālie partneri
- Gala lietotāji produktu lieto bez maksas
- Izveidot OiRA interesentu grupu:
 - Lai dalītos rīkos (klonēšanas iespējas, tulkošana, adaptēšana starp sektoriem, valstīm)
 - Dalīties labajā praksē

Rīku attīstības stratēģijas – jeb kā izvēlas nozares?



No apakšas:

Sociālie partneri, valsts institūcijas, nozaru asociācijas nolemj izveidot specifisku rīku




No augšas:

Aģentūra attīsta datorprogrammu un specifiskus moduļus un piedāvā visām dalībvalstīm ieviest

Kas ir nepieciešams, lai lietotu OiRA?

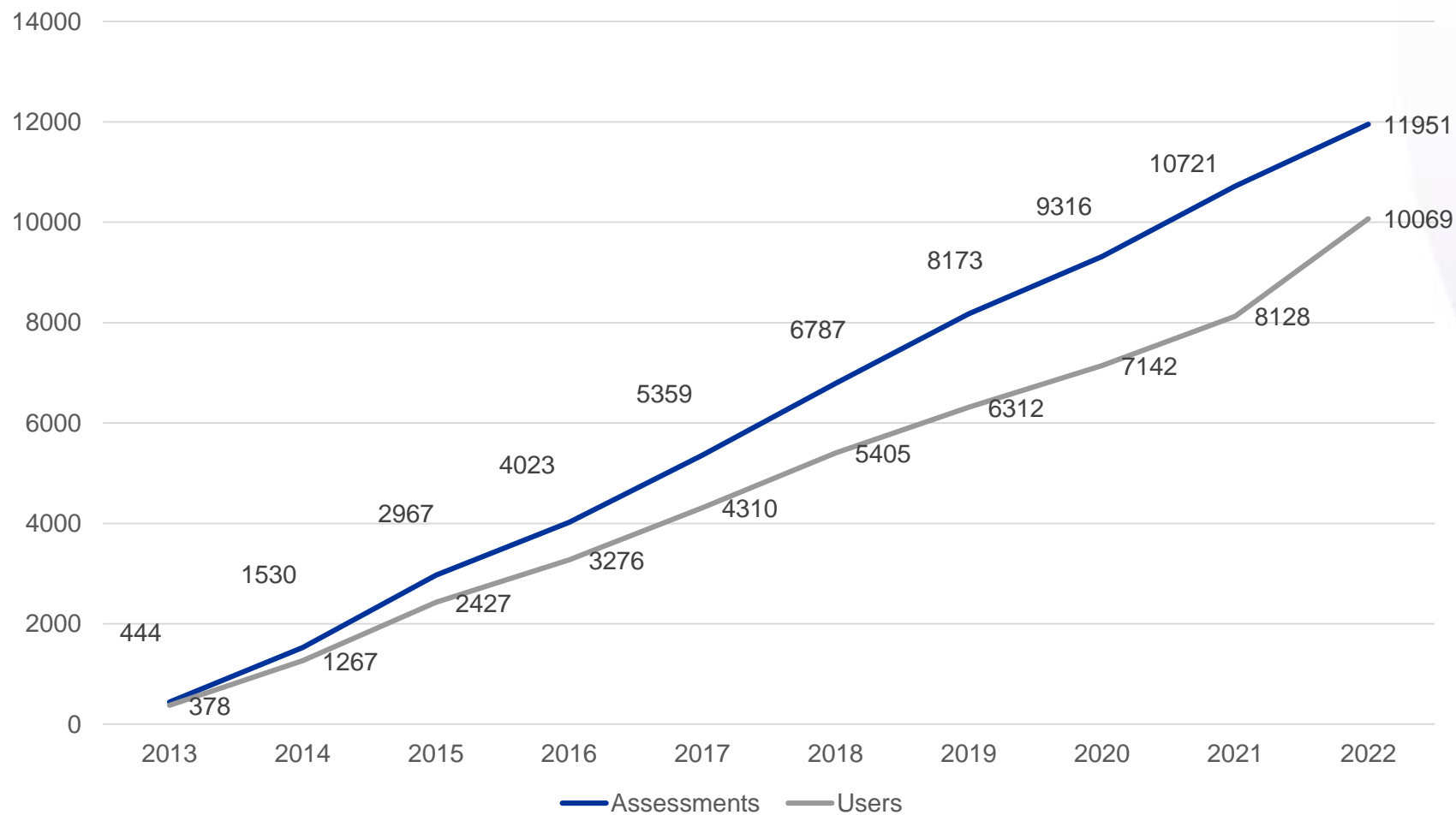
- aprīkojums (dators, viedtālrunis vai planšete);
- internets;
- derīga e-pasta adrese;
- laiks.



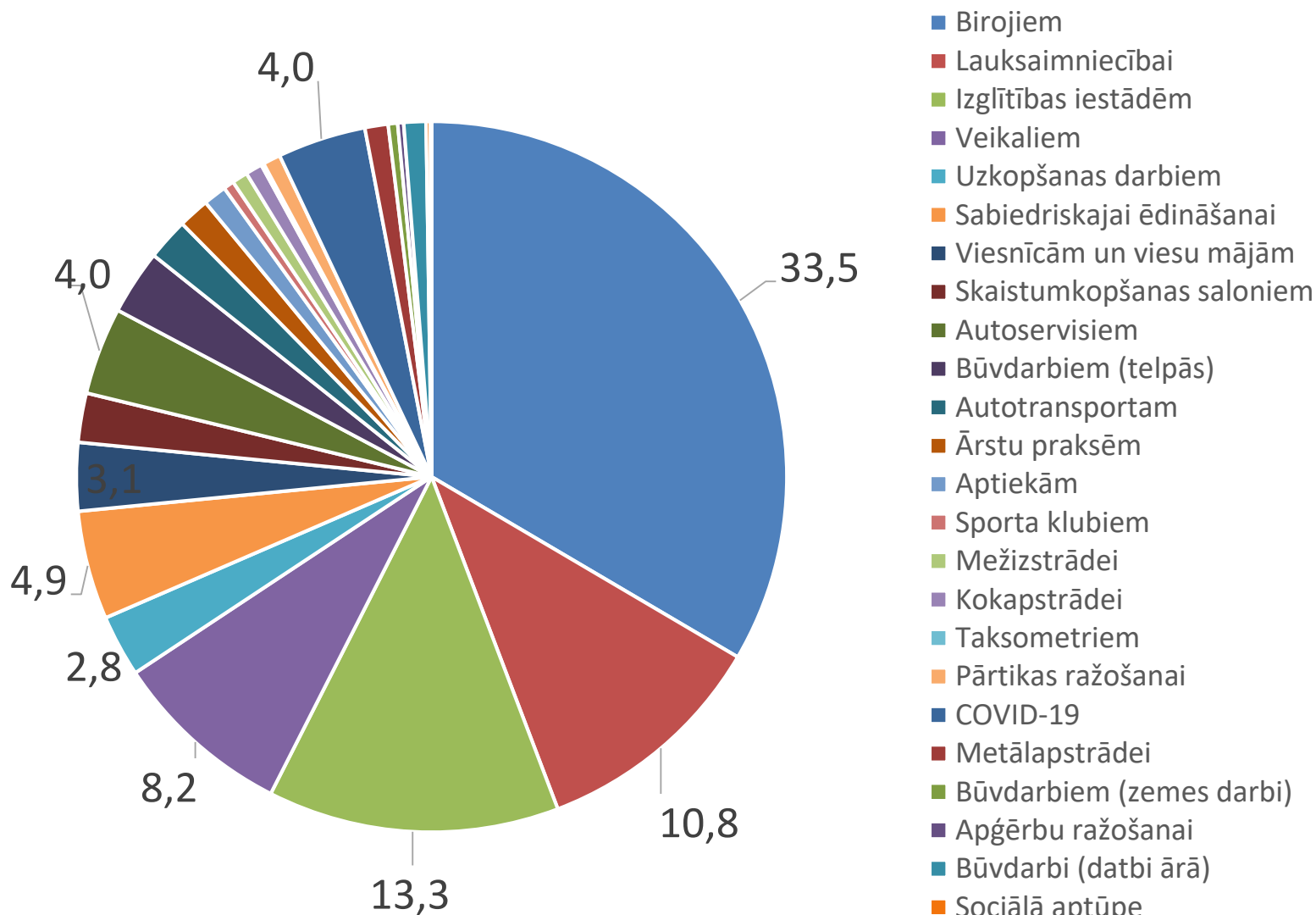
Cik sarežģīta ir OIRA? Vai nepieciešams reģistrēties?

- Nav nepieciešamas īpašas priekšzināšanas un prasmes – ja protat lietot sociālos tīklus, piemēram, draugiem.lv, *Twitter*, *Facebook*, problēmu nebūs.
- Rīku iespējams izmēģināt bez reģistrēšanās, taču tad nebūs iespējams sagatavot atskaites.
- Pilnībā visas iespējas, ko sniedz OiRA, var novērtēt, tikai reģistrējoties.
- Lai reģistrētos, ir vajadzīga tikai derīga e-pasta adrese un paša izdomāta parole.

Cik daudz cilvēku lieto OiRA rīku Latvijā?



Kurus OiRA rīkus lieto visvairāk (%)?



Un tagad pie praktiskās daļas!

Vairāk informācijas:

<http://www.oiraproject.eu>

Vai kontakti Latvijā

VDI Sadarbības un attīstības nodaļas vadītāja Linda Matisāne
Linda.Matisane@vdi.gov.lv



Valsts darba
inspekcija

Aktualitātes

- COVID-19
- Grozījumi Darba aizsardzības likumā
- Statistika
- Skaidrojumi

Noderīgi

- Atbalsts darba devējiem
- OIRA
- Iesniedzt iesniegumu elektroniski ↗
- Paziņot par nelaimes gadījumu
- Darbinieku nosūtīšana
- E-pakalpojumi

Kontakti

- Iestādes kontakti
- Reģionālās VDI
- Konsultācijas
- Ziņo VDI
- Novērtē VDI
- ES dalībvalstu darba inspekcijas

Atbalsts uzņēmējiem

Svarīgākais par pārbaudēm

OIRA

Paškontroles rīki

Veidlapas

E-pakalpojumi

OIRA

Publicēts: 21.09.2020.

OIRA – interaktīvs rīks darba vides risku novērtēšanai

IZVĒLIET SAVU NOZARI UN SĀC LIETOT

[COVID-19](#)

[RĪKS BIROJIEM](#)

[RĪKS VEIKALIEM](#)

[RĪKS IZGLĪTĪBAS IESTĀDĒM](#)

[RĪKS LAUKSAIMNIECĪBAS UZNĒMUMIEM](#)

[RĪKS UZKOPŠANAS DARBIEM](#)

[RĪKS SABIEDRISKAJAI ĒDINĀŠANAI](#)

Izvēlamies to rīku, ar
kuru strādāsim

OIRA

Riska interaktīvā novērtēšana tiešsaistē

Atkārtotiem
lietotājiem

E-pasta adrese

Parole

Palikt tiešsaistē

Ienākt

- Jums vēl nav konta? Vispirms nepieciešams [reģistrēties](#).
- [Aizmirsu paroli](#)
- [Uzzināt vairāk par OIRA](#)

Apmācībās lietosim
šo, jo izveidot kontu ir
pats sarežģītākais

Reģistrēšanās

E-pasta adrese

Jaunā parole

Atkārtoti ievadiet paroli

Parolei ir jābūt vismaz 12 zīmes garai un jā satur vismaz viens lielais burts, vismaz viens mazais burts un viens cipars.

Es piekrītu Noteikumiem.

Reģistrēšanās

Jāveic tikai 1.reizi!

E-pasts un parole tiks izmantoti nākamajā reizē ielogojoties (no cita datora, darba, mājām)

- **Ja lietojat rīku ar savu izveidoto profilu, tad rīks automātiski saglabā visu informāciju!**
- **Ja vien Jūs nedzēšat informāciju, tad informācija nekur nepazudīs!**

Testa sesija (bez reģistrēšanās)

Izmēģiniet OiRA

Izmēģiniet jebkuru turpmāk minēto rīku anonīmi, noklikšķinot uz pogas "Testa sesija" jūsu izvēlētajā rīkā. Testa sesijā jūs nevarat saglabāt savu darbu. Ja [neregistrēsieties](#), viss paveiktais pazudīs.

T

Meklēšana



COVID-19

Latvia test Latvia Latviešu

Testa sesija Informācija



Uzkopšanas darbi

Latvia test Latvia Latviešu

Testa sesija Informācija



Būvniecība (darbi telpās)

Latvia test Latvia Latviešu

Testa sesija Informācija



Poligrāfija

Latvia test Latvia Latviešu

Testa sesija Informācija

Atkārtota pievienošanās

Rīki



Latvija test

Latvija

Latviešu

Sākt sesiju

Izglītības iestādes

Vai Jūs apzināties Jūsu izglītības iestādē esošos darba vides riska faktorus, kuru iedarbībai ir pakļauti Jūsu izglītības iestādes darbinieki un audzēkņi? Ja nu izglītības iestādē notiek nelaimes gadījums? Ja nu

Uzziniet vairāk

Ar šo rīku veidotie riska novērtējumi

JAUNA SKOLA

tika saglabāta pirms 4 gadiem

...

JAUNA SKOLA

tika saglabāta pirms 5 gadiem

...

Izstāde

tika saglabāta pirms 6 gadiem

...

Zentenes iela

tika saglabāta pirms 6 gadiem

...

izstāde

...

Iespējams izvēlēties rīku, ar kuru strādās

The screenshot displays the OIRA website interface. At the top, there is a blue header with the OIRA logo and navigation icons. Below the header, a search bar is visible with the text "Meklēšana". A red circle highlights a filter menu containing the options "Rīki" (Tools) and "Novērtējumi" (Reviews). The main content area features a grid of service cards, each with an icon, a title, and buttons for "Sākt sesiju" (Start session) and "Informācija" (Information). The cards include:

- COVID-19**: Tika sagatavota pirms 3 gadiem, balstīts uz COVID-19. Buttons: Latvian test, Latvian, Latvian.
- Uzkopšanas darbi**: Tika sagatavota pirms 3 gadiem, balstīts uz Uzkopšanas darbi. Buttons: Latvian test, Latvian, Latvian.
- Būvniecība (darbi ārā)**: Tika sagatavota pirms 3 gadiem, balstīts uz Būvniecība (darbi ārā). Buttons: Latvian test, Latvian, Latvian.
- Poligrāfija**: Tika sagatavota pirms 3 gadiem, balstīts uz Poligrāfija. Buttons: Latvian test, Latvian, Latvian.
- Kokapstrāde**: Tika sagatavota pirms 3 gadiem, balstīts uz Kokapstrāde. Buttons: Latvian test, Latvian, Latvian.
- Automobiļu apkope un remonts**: Tika sagatavota pirms 3 gadiem, balstīts uz Automobiļu apkope un remonts. Buttons: Latvian test, Latvian, Latvian.

On the left side, there is a sidebar with a search bar and a list of categories, each with a brief description and a menu icon:

- COVID-19**: Tika sagatavota pirms 3 gadiem, balstīts uz COVID-19.
- Taksu birojs**: Tika sagatavota pirms 3 gadiem, balstīts uz Uzkopšanas darbi.
- Autotransports**: Tika sagatavota pirms 3 gadiem, balstīts uz Autotransports.
- Būvniecība (darbi ārā)**: Tika sagatavota pirms 3 gadiem, balstīts uz Būvniecība (darbi ārā).
- Mežizstrāde**: Tika sagatavota pirms 3 gadiem, balstīts uz Mežizstrāde.
- Darbs birojā**: Tika sagatavota pirms 3 gadiem, balstīts uz Darbs birojā.
- VISC**: Tika sagatavota pirms 3 gadiem, balstīts uz Darbs birojā.
- Būvniecība (darbi ārā)**: Tika sagatavota pirms 3 gadiem, balstīts uz Būvniecība (darbi ārā).
- Būvniecība (darbi telpās)**: Tika sagatavota pirms 3 gadiem, balstīts uz Būvniecība (darbi telpās).

Rīcība ar aizpildītajiem rīkiem

The screenshot displays the OIRA project interface. On the left, there is a sidebar with a search bar labeled 'Meklēšana' and a list of tasks. The main area shows a table of tasks with columns for task name, start date, and completion status. The tasks are listed in two columns. The completion status is indicated by a circle with a checkmark or a plus sign. The tasks are:

Task Name	Start Date	Completion Status
COVID-19	sākts 04.02.2021	tika saglabāta pirms gada
Talsu birojs	sākts 08.11.2016	tika saglabāta pirms 3 gadiem
Autotransports	sākts 30.09.2019	tika saglabāta pirms 3 gadiem
Būvniecība (darbi ārā)	sākts 17.09.2019	tika saglabāta pirms 3 gadiem
Mežizstrāde	sākts 06.09.2019	tika saglabāta pirms 3 gadiem
Darbs birojā	sākts 29.08.2019	tika saglabāta pirms 3 gadiem
VISC	sākts 19.07.2017	tika saglabāta pirms 3 gadiem
Būvniecība (darbi ārā)	sākts 17.07.2019	tika saglabāta pirms 3 gadiem
Būvniecība (darbi telpās)	sākts 01.07.2019	tika saglabāta pirms 3 gadiem
Būvniecība (darbi ārā)	sākts 01.07.2019	tika saglabāta pirms 3 gadiem
Darbs birojā	sākts 02.04.2019	tika saglabāta pirms 3 gadiem
Salons Brīvības ielā	sākts 02.04.2019	tika saglabāta pirms 3 gadiem
Frizētava	sākts 08.11.2018	tika saglabāta pirms 3 gadiem
Parīzes lidosta	sākts 26.02.2019	tika saglabāta pirms 3 gadiem
Rīgas kafējnīca	sākts 27.09.2016	tika saglabāta pirms 3 gadiem

Cik % no rīka ir pabeigti

Dzēst, klonēt utt.



Rīki

Novērtējumi

Organizācija



Organizācija

All organisations

Sakārtot

- Pēc alfabēta
- Jaunākie sākumā

Aptiekas

Aptiekas

Aptiekas

Ātrās riepās

Autorings

Autotransports

s
1.2015

Last edited pirms 7 gadiem by linda.matisane@vdi.gov.lv

Darbs birojā



s
9.2018

Last edited pirms 5 gadiem by linda.matisane@vdi.gov.lv

Sabiedriskā ēdināšana



sākts
13.12.2018

Last edited pirms 4 gadiem by linda.matisane@vdi.gov.lv

Aptiekas



sākts
13.12.2018

Last edited pirms 4 gadiem by linda.matisane@vdi.gov.lv

Aptiekas



sākts
13.12.2018

Last edited pirms 4 gadiem by linda.matisane@vdi.gov.lv


Aptiekas



sākts
20.05.2018

Last edited pirms 5 gadiem by linda.matisane@vdi.gov.lv

Automobiļu apkope un remonts



sākts
13.12.2016

Last edited pirms 6 gadiem by linda.matisane@vdi.gov.lv

Automobiļu apkope un remonts



sākts
09.09.2016

Last edited pirms 3 gadiem by linda.matisane@vdi.gov.lv

Autotransports



🏠 Sagatavošanās

🗨️ Iesaiste

🔍 Identifikācija + Novērtēšana

✍️ Rīcības plāns

📄 Pārskats

🔄 Statuss

✖️ Iziet



Veikali

[Uzziniet vairāk par šo rīku...](#)

Ievadiet Riska novērtēšanas nosaukumu ⓘ

Darba vides riska novērtēšanas posmi ar OiRA

 Sagatavošanās

 Identifikācija + Novērtēšana

 Ricības plāns

 Pārskats

 Statuss

🏠 Sagatavošanās

🗨️ Iesaiste

🔍 Identifikācija + Novērtēšana

📝 Rīcības plāns

📄 Pārskats

🔄 Statuss

✖ Iziet

Veikali

[Uzziniet vairāk par šo rīku...](#)

Ievadiet Riska novērtēšanas nosaukumu 

Vairāk par rīku

🏠 Sagatavošanās

🗨️ Iesaiste

🔍 Identifikācija + Novērtēšana

✍️ Rīcības plāns

📄 Pārskats

🔄 Statuss

✖️ Iziet

Veikali

[Uzziniet vairāk par šo rīku...](#)

Ievadiet Riska novērtēšanas nosaukumu 

**Uzņēmuma
nosaukums, adrese,
jebkurš cits
nosaukums, kā
pazīsiet savu riska
novērtējumu**



Veikali

➤ Par šo rīku

➤ Kā izmantot šo rīku



Par šo rīku

Vai Jūs apzināties Jūsu uzņēmumā esošos darba vides riska faktoros, kuru iedarbībai ir pakļauti Jūsu uzņēmuma darbinieki? Ja nu veikalā notiek nelaimes gadījums darbā? Ja nu darbiniekiem sāp galva, mugura, spranda vai pleci? Darba vides riska novērtējums Jums var palīdzēt atrisināt šīs problēmas.

Darba vides riska novērtējums sastāv no divām daļām - risku atpazīšana un novērtēšana un preventīvo pasākumu noteikšana un veikšana. Šie divi soļi var uzlabot darba vidi uzņēmumā, tāpēc darbinieki var justies labāk un strādāt produktīvāk.

Darba vides riska novērtēšana nav sarežģīta. Tā tikai aizņem laiku, lai atbildētu uz jautājumiem un padomātu, kurš no piedāvātajiem veicamajiem pasākumiem Jūsu uzņēmumā ir piemērotāks. Turklāt darba vides riska novērtēšana ir jāveic vienu reizi gadā, jo to nosaka normatīvo aktu prasības.

Skaidrojums ar attēliem (pašpamācība)

Kā izmantot šo rīku

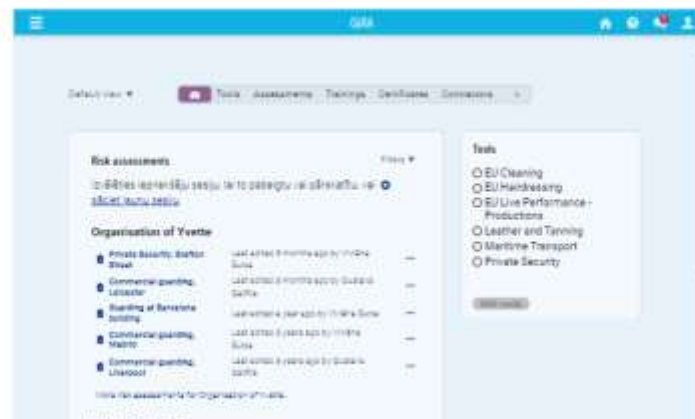


Jaunas sesijas sākšana

Lai sāktu jaunu riska novērtējumu, noklikšķiniet uz saites "Sākt jaunu sesiju".

Riska novērtējuma atvēršana

Kad esat sācis riska novērtējumu, jūs jebkurā laikā varat izgūt to no infopaneļa sadaļā "Mani riska novērtējumi". Šeit jūs varat arī sākt jaunu riska novērtējumu.



Risku novērtēšanas pielāgošana organizācijas vajadzībām


Lai pielāgotu riska novērtēšanu jūsu organizācijai, jums var lūgts veikt šādas darbības:

- Atlasīt vai izlaist situācijas, kas atbilst vai neatbilst jūsu uzņēmējdarbībai, un atzīmēt lodziņus, kas ir uz jums attiecināmi.
- Norādīt vairākas uzņēmuma struktūrvienības, filiāles, veikalus u.c. Šie saistītie riski tiks atkārtoti katram jūsu ievadītajam nosaukumam.

Struktūrvienības

Ja vēlaties veikt pilnu risku novērtējumu, atzīmējiet "Jā". Ja vēlaties novērtēt tikai organizatoriskos jautājumus, atzīmējiet "Nē".

- Jā
- Nē



Risku novērtēšanas pielāgošana organizācijas vajadzībām

Lai pielāgotu riska novērtēšanu jūsu organizācijai, jums var lūgts veikt šādas darbības:

- Atlasīt vai izlaist situācijas, kas atbilst vai neatbilst jūsu uzņēmējdarbībai, un atzīmēt lodziņus, kas ir uz jums attiecināmi.
- Norādīt vairākas uzņēmuma struktūrvienības, filiāles, veikalus u.c. Šie saistītie riski tiks atkārtoti katram jūsu ievadītajam nosaukumam.

Struktūrvienības

Ja vēlaties veikt pilnu risku novērtējumu, atzīmējiet "Jā". Ja vēlaties novērtēt tikai organizatoriskos jautājumus, atzīmējiet "Nē".

- Jā
- Nē

Vai uzņēmumā ir vairāk kā viens veikals?

- Jā
- Nē

Nosauciet veikalu

Šobrīd
izvēlamies 1

Piemēram,
struktūrvienības
adrese,
Veikala
nosaukums

Risku novērtēšanas pielāgošana organizācijas vajadzībām

Lai pielāgotu riska novērtēšanu jūsu organizācijai, jums var lūgts veikt šādas darbības:

- Atlasīt vai izlaist situācijas, kas atbilst vai neatbilst jūsu uzņēmējdarbībai, un atzīmēt lodziņus, kas ir uz jums attiecināmi.
- Norādīt vairākas uzņēmuma struktūrvienības, filiāles, veikalus u.c. Šie saistītie riski tiks atkārtoti katram jūsu ievadītajam nosaukumam.

Struktūrvienības

Ja vēlaties veikt pilnu risku novērtējumu, atzīmējiet "Jā". Ja vēlaties novērtēt tikai organizatoriskos jautājumus, atzīmējiet "Nē".

- Jā
- Nē

Vai uzņēmumā ir vairāk kā viens veikals?

- Jā
- Nē

Nosauciet veikalu

Konfekšu veikals

🏠 Sagatavošanās

🔍 Iesaiste

🔗 Identifikācija + Novērtēšana

✍️ Rīcības plāns

📄 Pārskats

🔄 Statuss

✕ Iziet

Iesaisti savus kolēģus

Viena no labas darba aizsardzības sistēmas vadības pazīmēm ir darbinieku iesaistīšana. Darba devējiem normatīvajos aktos ir noteikts pienākums konsultēties ar darbiniekiem par darba aizsardzības jautājumiem. Tomēr tam, ka tiek darīts vairāk nekā normatīvie akti prasa, ir pievienotā vērtība. Darba vide kļūst labāka un produktīvāka, ja tiek veicināta aktīva darbinieku iesaiste un tiek veidots dialogs starp darbiniekiem un vadību.

Izlemiet, kurš būs labākais veids, kā iesaistīt komandu. Jūs varat gan organizēt sanāksmi, gan darbinieku fokusgrupu diskusiju, kopā pārskatot darba vides riska novērtējuma daļas. Jūs varat arī lejuplādēt vai izdrukāt rīka saturu vai tā daļas, lai dalītos ar informāciju un saņemtu no darbiniekiem atgriezenisko saiti.

Tālāk

🖨️ Izdrukāt rīka priekšskatu

📄 Lejuplādēt rīka priekšskatu

🏠 Sagatavošanās

🗨️ Iesaiste

📌 Identifikācija + Novērtēšana

1 Vispārīgie jautājumi

- 1.1 Darba aizsardzības sistēmas organizēšana
- 1.2 Instruktaža un apmācība
- 1.3 Obligātās veselības pārbaudes
- 1.4 Individuālie aizsardzības līdzekļi
- 1.5 Grūtnieču nodarbināšana

2 Struktūrvienības

🗨️ Pielāgot riskus

- 🕒 Neatbildēts
- 🕒 Atlikts jautājums
- 🟢 Viss kārtībā
- 🔴 Uzmanību

📝 Rīcības plāns

📄 Pārskats

🏠 Sagatavošanās

🗨️ Iesaiste

📌 Identifikācija + Novērtēšana

1 Vispārīgie jautājumi

2 Struktūrvienības

Konfekšu veikals

- 2.1.1 Ugunsdrošība, elektrodrošība, ārkārtas situācijas
 - 2.1.2 Tirdzniecības vietas plānojums
 - 2.1.3 Fizikālie faktori
 - 2.1.4 Preču piegāde, pārvietošana un izkārtošana
 - 2.1.5 Darba laika organizācija un psihosociālie riska faktori
 - 2.1.6 Pagaidu tirdzniecības vietas
 - 2.1.7 Darbs ārpus veikala
 - 2.1.8 Telpu uzkopšana
 - 2.1.9 Darbs ar datoru un citu biroja tehniku
 - 2.1.10 Transporta līdzekļu vadīšana
- 🗨️ Pielāgot riskus

Uzņēmumā ir norīkots darba aizsardzības speciālists

- Jā
- Nē

Izvēlamies atbilstošo variantu

NĒ – tālāk būs jānovērtē, jāizvēlas pasākums

Informācija

Darba aizsardzības likums nosaka, ka darba uzdevi jānodrošina ar tehniskiem vai jāpieņem darbā viens vai vairāki darba aizsardzības speciālisti vai jānosiedz līgums ar kompetentu speciālistu vai kompetentu institūciju.

Skaidrojumi, saites uz papildus informāciju

Piezīmes

Saite uz normatīvajiem aktiem

Resursi



Izlaist

Saglabāt un turpināt

Uzņēmumā ir norīkots darba aizsardzības speciālists

- Jā
- Nē

Informācija

Darba aizsardzības likums nosaka, ka darba devējam ir jānorīko vai jāpieņem darbā viens vai vairāki darba aizsardzības speciālisti vai jānoslēdz līgums ar kompetentu speciālistu vai kompetentu institūciju.

Piezīmes

Šeit var papildināt ar Informāciju!

Rīkjosta – trekndruka, slīpdruka utt.

Bold

Darbinieki ir apmācīti rīcībai ugunsgrēka gadījumā

- Jā
- Nē

Informācija

Saimnieciskās darbības objektā vai publiskā objektā, kurā vienlaikus var atrasties vairāk par 50 cilvēkiem, un kritiskās infrastruktūras objektā atbildīgā persona ne retāk kā reizi gadā organizē praktiskās nodarbības saskaņā ar ugunsdrošības instrukcijas sadaļu "Rīcība ugunsgrēka gadījumā".

Praktiskās nodarbības reģistrē Ugunsdrošības instruktāžas uzskaites žurnālā ([10. pielikums](#)).

Praktisko nodarbību laikā tiek praktiski pārbaudīta nodarbināto rīcība, kuru vērtē speciāli norīkoti praktisko nodarbību novērotāji. Novērotāju uzdevums ir fiksēt atbildīgo personu darbības, izvērtēt problēmas



Atvērtu sadaļu izskats,
jāskrolē uz leju



Uzņēmumā ir norīkots darba aizsardzības speciālists

- Jā
- Nē

Uzņēmumā nav norīkots darba aizsardzības speciālists

Riska novērtējumu automātiski ir veicis rīks. Jūs varēsiet mainīt šim riska pakāpi rīcības plānā (ja jūs to uzskatīsiet par vajadzīgu).

Darbinieki ir apmācīti rīcībai ugunsgrēka gadījumā

- Jā
- Nē

Darbinieki nav apmācīti rīcībai ugunsgrēka gadījumā

Atlasiet šī riska prioritātes līmeni

- Zems
- Vidējs
- Augsts



Ir pieejams evakuācijas plāns

- Jā
- Nē
- Nav attiecināms

Informācija

Publiskā objektā, kurā vienlaikus var uzturēties vairāk par 50 cilvēkiem, izstrādā un izvieto evakuācijas plānu.

Publisks objekts ir objekts, kurā tiek organizēts publisks pasākums, vai objekts, kurš neatkarīgi no tā faktiskās izmantošanas vai īpašuma formas kalpo sabiedrības kopējo vajadzību un interešu nodrošināšanai un kurš par maksu vai bez maksas ir pieejams ikvienai personai.

Evakuācijas plāns ir vizuāli noformēti nepārprotami norādījumi, kā cilvēkam rīkoties ugunsgrēka, avārijas vai bīstamas situācijas gadījumā un kā visātrāk nokļūt drošībā.

Evakuācijas plāna minimālais izmērs ir 210 x 297 mm. Evakuācijas plānam ir grafiskā un teksta daļa. Evakuācijas plāna grafisko daļu izstrādā, pamatojoties uz būvprojekta arhitektūras daļas vai ēkas kadastrālās

➤ Neatbildēts

🟡 Atlikts jautājums

✅ Viss kārtībā

❌ Uzmanību

Neatbildēts, izlaists jautājums

Negatīvs apgalvojums

Atlikts jautājums
(bez atbildes nospiesta poga saglabāt)

Pozitīvs apgalvojums vai neattiecas

Pagaidu tirdzniecības vietas

Ja Jūsu uzņēmumā tirdzniecība tiek veikta arī pagaidu darba vietās (piemēram, izbraukuma tirdzniecībā), uzmanība jāpievērš arī citiem riska faktoriem, piemēram, šādās darba vietās nodarbinātie var būt pakļauti gan pazeminātai, gan arī paaugstinātai temperatūrai. Tāpat darba devējam ir jāparūpējas par īpašiem pasākumiem, lai preču transportēšana būtu droša, lai naudas uzglabāšana būtu droša u.c.

Ja Jūsu uzņēmumā darbinieki darba pienākumu veic pagaidu tirdzniecības vietās, tad atzīmējiet "Jā" zemāk. Ja šādu darba vietu nav, tad atzīmējiet "Nē" un Jums uz šī moduļa jautājumiem nebūs jāatbild.

- Jā
- Nē



Atpakaļ

Tālāk



Pielāgot riskus

Gadījumā, ja esat identificējis(-usi) riskus, kuri nav iekļauti rīkā, varat tos pievienot tagad:

Pievienot pielāgotu risku

Svarīgi: Lai izvairītos no risku atkārtošanās, mēs ļoti iesakām vispirms novērtēt visus piedāvātos riskus (ja vien Jūs to jau neesat izdarījis (usi)).

Ja jums nav jāpievieno riski, lūdzu, turpiniet.

Atpakaļ

Turpināt ar pasākumu plānu



Aprakstiet risku...



Vai risks ir pieņemams?

- Jā
- Nē

Informācija



Šo komentāru varēs redzēt atskaitē. Izmantojiet šo lauku visiem tiem komentāriem, kurus vēlaties redzēt dokumentos.



Augšuplādēt attēlu

Piezīmes



Saglabāt un pabeigt

Saglabāt un pievienot citu risku



Uzņēmumā nav norīkots darba aizsardzības speciālists

Šis ir **augstas prioritātes risks** ▼

Lasīt vairāk par šo risku.

⊕ Izvēlēties tipveida pasākumus

⊕ Pievienot papildus pasākumu

Šo komentāru varēs redzēt atskaitē. Izmantojiet šo lauku, lai pievienotu komentāriem, kurus vēlaties redzēt dokumentos.

**Vieta, kur nomainīt
risku pakāpi**



Uzņēmumā nav norīkots darba aizsardzības speciālists

Šis ir **augstas prioritātes risks** ▼

Lasīt vairāk par šo risku.

⊕ Izvēlēties tipveida pasākumus

⊕ Pievienot papildus pasākumu

Šo komentāru varēs redzēt atskaitē. Izmantojiet šo lauku visiem tiem komentāriem, kurus vēlaties redzēt dokumentos.

Sagatavošanās

Identifikācija + Novērtēšana

Rīcības plāns

1 Vispārīgie jautājumi

2 Struktūrvienības

Struktūrvienības

2.1.1 Ugunsdrošība, elektrodraudums un situācijas

2.1.3 Fizikālie faktori

2.1.3.1 Gaisa temperatūra

2.1.3.2 Gaisa relatīvais mitrums

2.1.3.3 Gaisa kustības ātrums

2.1.4 Preču piegāde, pārvietošana un izkārtošana

Tipveida pasākums

Izvēlieties vienu tipveida pasākumu

Uzstādīt gaisa dzesēšanas sistēmu

Veikt mikroklimata mērījumus

Uzlabot apkuri

Pie ārdurvīm uzstādīt siltā gaisa aizkarus

Nodrošināt darbiniekus ar siltu darba apģērbu darbam vēsajās telpās

Uz aukstajām telpām izvietot brīdinājumu zīmi „Pazemināta temperatūra”

Nodrošināt darbiniekus ar siltiem darba cimdkiem

Nodrošināt darbiniekus ar dzeramo ūdeni

Salabot durvis

Salabot vārtus

Nodrošināt darbiniekus ar iespēju

Novērtēšana nav piemērota

Novērtēšanas prioritātes risks

Novērtēšanas risks

Tipveida pasākumus

Varat arī norādīt papildus komentārus par augstāk minēto. Komentāri tiks izmantoti pasākumu plānā.

Gaisa temperatūra nav piemērota

Sis ir **zemas prioritātes risks**

[Lasīt vairāk par šo risku.](#)

▼ Pie ārdurvīm uzstādīt siltā gaisa aizkarus

👤 Noortri

Apraksts

Pie ārdurvīm uzstādīt siltā gaisa aizkarus

Kura ir atbildīgā persona? ⓘ

Budžets ⓘ

Uzsākšanas datums

Pabeigšanas datums

▼ Nodrošināt darbiniekus ar siltiem darba cimdiem

👤 Noortri

Apraksts

Nodrošināt darbiniekus ar siltiem darba cimdiem

Kura ir atbildīgā persona? ⓘ

Budžets ⓘ

Uzsākšanas datums

Pabeigšanas datums

▼ Salabot durvis

👤 Noortri

Apraksts

Salabot durvis

Kura ir atbildīgā persona? ⓘ

Budžets ⓘ

Uzsākšanas datums

Pabeigšanas datums

**Katram pasākumam
ieraksta atbildīgo,
budžetu un termiņus!**

**Informācija tiks
iekļauta pārskata
sākumā**

Pārskatu veidošana

Tā kā esat beidzis identificēt organizācijā esošos riskus un izveidojis rīcības plānu, tagad varat izveidot pārskatu, kurā būs iekļauti visi rezultāti. Ja vēlaties, tālāk redzamajā laukā varat ierakstīt papildu komentārus, kas jāiekļauj pārskatā.

Darba vides riska novērtēšanu veica Linda Matisāne 2015.gada 25.novembrī

Saglabāt un turpināt

Jūs gatavojaties izdrukāt pārskatu. Lūdzu, aizpildiet neobligāto veidlapu un tad turpiniet.

Jūs varat brīvi sniegt tālāk minēto informāciju. Tā ir paredzēta piedāvāto rīku un pakalpojumu uzlabošanai. Šī informācija neparādīsies pārskatā.

Jūsu valsts

Latvija

Darbinieku skaits

- 1-9 darbinieki
- 10-49 darbinieki
- 50-249 darbinieki
- 250 darbinieki vai vairāk

Pārskats

[Lejupielādēt](#)

- Formāts: Word (.docx)
- Ietver: visu Jūsu informāciju un datus, ko sniedzāt, veicot darba vides riska novērtējumu.

Izmantojiet to, lai:

- **uzrādīt darba vides riska novērtēšanas dokumentus** Valsts darba inspekcijai vai citām uzraudzības iestādēm.

Rīcības plāns

[Lejupielādēt](#)

- Formāts: Excel (.xls)
- Saturs: galvenos elementus, lai efektīvi novērstu darba vides riskus.

Izmantojiet to, lai:

- **Veiktu** preventīvos pasākumus, kas novērstu vai samazinātu Jūsu darbavietā pastāvošās problēmas/riskus (t.sk. specifiski pasākumi, nepieciešamā papildus ekspertīze, atbildīgās personas, pasākumu izpildes termiņi).

Risku pārskats


[Lejupielādēt](#)

- Formāts: Pārvietojams dokumenta formāts (.pdf)
- Saturs: pārskatu par identificētajiem riskiem

Izmantojiet to, lai:

- Nodot informāciju iesaistītajiem cilvēkiem.
- Uzraudzīt, vai riskus precīzi novērš /pasākumus īsteno.

Pārskats

 **Lejupielādēt**

- Formāts: Word (.docx)
- Ietver: visu Jūsu informāciju un datus, ko sniedzāt, veicot darba vides riska novērtējumu.

Izmantojiet to, lai:

- **uzrādīt darba vides riska novērtēšanas dokumentus** Valsts darba inspekcijai vai citām uzraudzības iestādēm,

Risku secības princips: AKCENTS UZ VEICAMAJIEM PASĀKUMIEM

- 1. Riski, kas ir identificēti, novērtēti un kuriem IR paredzēts rīcības plāns** (JŪS ESAT PIEVIENOJUŠI PASĀKUMUS)
- 2. Riski, kas ir identificēti, bet kuru novēršanai NAV identificēti veicamie pasākumi** (JŪS NEESAT PIEVIENOJUŠI PASĀKUMUS)
- 3. Bīstamības faktori/problēmas, kam ir "pagaidu" statuss un kuras nav atrisinātas**
- 4. Kaitīgie faktori/problēmas, kas ir novērsti vai neattiecas uz attiecīgo uzņēmumu** (VISS KĀRTĪBĀ)

Pasākumu plāna paraugs

Ja neizpildīsiet, plānā paliks tukšas vietas!

Veikali - Rīcības plāns

OIRA

Pasākums	Veikali	Sagatavošanas datums		2020. gada 31. augusts		Atbildīgā persona	Budžets	Statuss (jūvoti/tiek veikta/izpildīts)	Komentāri
		Riska identifikācija	Prioritāte	Pasākumi	Uzskaites datums				
Vispārīgā jaunākumi, Darbības aizsardzības sistēmas	Uzņēmumā nav norīkota darbības aizsardzības speciālists	1.1.1	Augsta	Norīkot vai pieņemt darbības aizsardzības speciālistu.					
Struktūrvienības, Ugunsdrošība, elektrodrošība, ārkārtas situācijas	Darbinieki nav apmācīti rīcībai ugunsgrēka gadījumā	2.1.1.1	Vidēja	Organizēt praktiskas apmācības ugunsgrēka dāvēšanai, daļēji lietas ar ugunsdzēsības aparātu					
Struktūrvienības, Ugunsdrošība, elektrodrošība, ārkārtas situācijas	Darbinieki nav apmācīti rīcībai ugunsgrēka gadījumā	2.1.1.1	Vidēja	Reiz gadā rīkot darbinieku apmācību rīcībai ugunsgrēka gadījumā.	2021-06-01	2021-06-30	Saimniecības vadītājs	100,00	
Struktūrvienības, Ugunsdrošība, elektrodrošība, ārkārtas situācijas	Firmas palīdzības aptiecinātājs nav pieejams un / vai to atrašanās vietas nav apzinātas	2.1.1.5	Zema	Atpažināt pirmās palīdzības aptiecinātāju saturu	2020-12-01	2020-12-31	Biroja vadītāja	50,00	



JAUTĀ: info@vdi.gov.lv

ZIŅO: nekvalitativs@vdi.gov.lv
nelegals@vdi.gov.lv

SEKO: [@darbaizsardziba](https://www.facebook.com/darbainspekcija)
[@darbainspekcija](https://www.facebook.com/darbainspekcija)

DALIES:

<https://www.facebook.com/darbainspekcija>

SKATIES:

<http://www.youtube.com/user/LMVDI#p/u>

IEPAZĪSTIES:

http://www.slideshare.net/Valsts_darba_inspekcija

Jautājumi?!?

Paldies par uzmanību!