



# Online interactive Risk Assessment

Riska interaktīvā novērtēšana tiešsaistē



# Normatīvie dokumenti

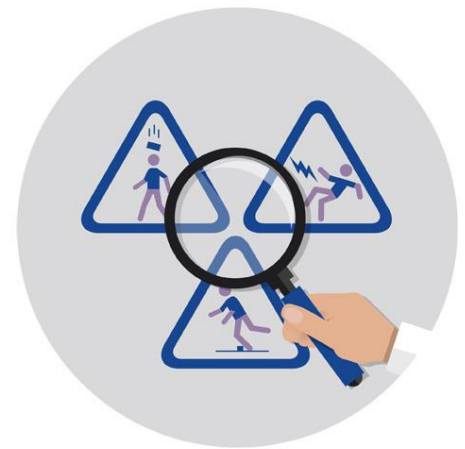
- Darba aizsardzības likums
- MK not.nr.660 «Darba vides iekšējās uzraudzības veikšanas kārtība» (pieņemti 02.10.2007.):
  - Jāveic katram darba devējam
  - Jāveic ne retāk kā vienu reizi gadā
  - Darba devējs var izvēlēties metodi



## Online interactive Risk Assessment

Riska interaktīvā novērtēšana tiešsaistē:

1. Risku identifikācija + risku novērtēšana
2. Veicamo pasākumu noteikšana
3. Nepieciešamo dokumentu sagatavošana



# Un tagad pie praktiskās daļas!

Vairāk informācijas:

<http://www.oiraproject.eu>

Vai kontakti Latvijā

VDI Sadarbības un attīstības nodaļas vadītāja Linda Matisāne  
[Linda.Matisane@vdi.gov.lv](mailto:Linda.Matisane@vdi.gov.lv)



Valsts darba  
inspekcija

## Aktualitātes

- COVID-19
- Grozījumi Darba aizsardzības likumā
- Statistika
- Skaidrojumi

## Noderīgi

- Atbalsts darba devējiem
- OIRA
- Iesniegt iesniegumu elektroniski ↗
- Paziņot par nelaimes gadījumu
- Darbinieku nosūtīšana
- E-pakalpojumi

## Kontakti

- Iestādes kontakti
- Reģionālās VDI
- Konsultācijas
- Ziņo VDI
- Novērtē VDI
- ES dalībvalstu darba inspekcijas

- Atbalsts uzņēmējiem
- Svarīgākais par pārbaudēm
- OIRA**
- Paškontroles rīki
- Veidlapas
- E-pakalpojumi

## OIRA



Publicēts: 21.09.2020.

OIRA – interaktīvs rīks darba vides risku novērtēšanai

IZVĒLIES SAVU NOZARI UN SĀC LIETOT

[COVID-19](#)

[RĪKS BIROJIEM](#)

[RĪKS VEIKALIEM](#)

[RĪKS IZGLĪTĪBAS IESTĀDĒM](#)

[RĪKS LAUKSAIMNIECĪBAS UZNĒMUMIEM](#)

[RĪKS UKZOPŠANAS DARBIEM](#)

[RĪKS SABIEDRISKAJAI ĒDINĀŠANAI](#)

Izvēlamies to rīku, ar kuru strādāsim



Riska interaktīvā novērtēšana tiešsaistē

Atkārtotiem  
lietotājiem

E-pasta adrese

Parole

Palikt tiešsaistē

**Ienākt**

- Jums vēl nav konta? Vispirms nepieciešams [reģistrēties](#).
- [Aizmirsu paroli](#)
- [Uzzināt vairāk par OiRA](#)

Apmācībās lietosim  
šo, jo izveidot kontu ir  
pats sarežģītākais

# Reģistrēšanās

E-pasta adrese

Jaunā parole

Atkārtoti ievadiet paroli

Parolei ir jābūt vismaz 12 zīmes garai un jāsaturs vismaz viens lielais burts, vismaz viens mazais burts un viens cipars.

Es piekrītu [Noteikumiem](#).

**Reģistrēšanās**

**Jāveic tikai 1.reizi!**

**E-pasts un parole tiks izmantoti nākamajā reizē ielogojoties (no cita datora, darba, mājām)**



- **Ja lietojat rīku ar savu izveidoto profilu, tad rīks automātiski saglabā visu informāciju!**
- **Ja vien Jūs nedzēšat informāciju, tad informācija nekur nepazudīs!**

# Testa sesija (bez reģistrēšanās)

## Izmēģiniet OiRA

Izmēģiniet jebkuru turpmāk minēto rīku anonīmi, noklikšķinot uz pogas "Testa sesija" jūsu izvēlētajā rīkā. Testa sesijā jūs nevarat saglabāt savu darbu. Ja [neregistrēsieties](#), viss paveiktais pazudīs.



COVID-19

Latvia test Latvia Latviešu

**Testa sesija**

Informācija



Uzkopšanas darbi

Latvia test Latvia Latviešu

**Testa sesija**

Informācija



Būvniecība (darbi telpās)

Latvia test Latvia Latviešu

**Testa sesija**

Informācija



Poligrāfija

Latvia test Latvia Latviešu

**Testa sesija**

Informācija

# Atkārtota pievienošanās

Rīki



Latvia test

Latvija

Latviešu

Sākt sesiju

## Izglītības iestādes

Vai Jūs apzināties Jūsu izglītības iestādē esošos darba vides riska faktorus, kuru iedarbībai ir pakļauti Jūsu izglītības iestādes darbinieki un audzēkņi? Ja nu izglītības iestādē notiek nelaimes gadījums? Ja nu nepatīkamā gadījumā, kas notiek ar darbiniekiem ir...

Uzziniet vairāk

### Ar šo rīku veidotie riska novērtējumi

#### JAUNA SKOLA

tika saglabāta pirms 4 gadiem

#### JAUNA SKOLA

tika saglabāta pirms 5 gadiem

#### Izstāde

tika saglabāta pirms 6 gadiem

#### Zentes iela

tika saglabāta pirms 6 gadiem

#### izstāde

# Iespējams izvēlēties rīku, ar kuru strādās

The screenshot displays the OIRA website interface. At the top, the OIRA logo is visible. A search bar on the left contains the text 'Meklēšana'. Below the search bar, a list of categories is shown, including COVID-19, Talsu birojs, Autotransports, Būvniecība (darbi ārā), Mežizstrāde, Darbs birojā, VISC, and Būvniecība (darbi telpās). The main content area features a grid of six cards, each representing a different activity. The 'Rīki' (Tools) filter is highlighted with a red circle. The cards are: COVID-19, Uzkopšanas darbi, Būvniecība (darbi telpās), Poligrāfija, Kokapstrāde, and Automobiļu apkope un remonts. Each card includes an icon, a title, language selection buttons (Latvia test, Latvija, Latviešu), and buttons for 'Sākt sesiju' and 'Informācija'.

COVID-19

Uzkopšanas darbi

Būvniecība (darbi telpās)

Poligrāfija

Kokapstrāde

Automobiļu apkope un remonts

Rīki Novērtējumi

Latvia test Latvija Latviešu

Sākt sesiju Informācija

Latvia test Latvija Latviešu

Sākt sesiju Informācija

Latvia test Latvija Latviešu

Sākt sesiju Informācija

Latvia test Latvija Latviešu

Sākt sesiju Informācija

Latvia test Latvija Latviešu

Sākt sesiju Informācija

# Rīcība ar aizpildītajiem rīkiem

The screenshot displays the OIRA web application interface. On the left, there is a search bar labeled 'Meklēšana' and a list of search results for various projects. The main area shows a list of filled forms, with a table of data and a list of actions for each row.

Project Name	Start Date	Status	Project Name	Start Date	Status
COVID-19	sākts 04.02.2021	tika saglabāta pirms gada	COVID-19		
Talsu birojs	sākts 08.11.2016	tika saglabāta pirms 3 gadiem	Uzkopšanas darbi		
Autotransports	sākts 30.09.2019	tika saglabāta pirms 3 gadiem	Autotransports		
Būvniecība (darbi ārā)	sākts 17.09.2019	tika saglabāta pirms 3 gadiem	Būvniecība (darbi ārā)		
Mežizstrāde	sākts 06.09.2019	tika saglabāta pirms 3 gadiem	Mežizstrāde		
Darbs birojā	sākts 29.08.2019	tika saglabāta pirms 3 gadiem	Darbs birojā		
VISC	sākts 19.07.2017	tika saglabāta pirms 3 gadiem	Darbs birojā		
Būvniecība (darbi ārā)	sākts 17.07.2019	tika saglabāta pirms 3 gadiem	Būvniecība (darbi ārā)		
Būvniecība (darbi telpās)	sākts 01.07.2019	tika saglabāta pirms 3 gadiem	Būvniecība (darbi telpās)		
Būvniecība (darbi telpās)	sākts 01.07.2019	tika saglabāta pirms 3 gadiem	Būvniecība (darbi telpās)		
Būvniecība (darbi ārā)	sākts 01.07.2019	tika saglabāta pirms 3 gadiem	Būvniecība (darbi ārā)		
Darbs birojā	sākts 02.04.2019	tika saglabāta pirms 3 gadiem	Darbs birojā		
Salons Brīvības ielā	sākts 02.04.2019	tika saglabāta pirms 3 gadiem	Skaistumkopšana		
Frizētava	sākts 08.11.2018	tika saglabāta pirms 3 gadiem	Skaistumkopšana		
Parīzes lidosta	sākts 26.02.2019	tika saglabāta pirms 3 gadiem	Darbs birojā		
Rīgas kafējnīca	sākts 27.09.2016	tika saglabāta pirms 3 gadiem	Sabiedriskā ēdināšana		

Cik % no rīka ir pabeigti

Dzēst, klonēt utt.



Rīki

**Novērtējumi**

Organizācija



### Organizācija

All organisations

### Sakārtot

- Pēc alfabēta
- Jaunākie sākumā

Aptiekas

Aptiekas

Aptiekas

Ātrās riepās

Autorings

Autotransports

s  
1.2015

Last edited pirms 7 gadiem by linda.matisane@vdi.gov.lv

Darbs birojā



s  
9.2018

Last edited pirms 5 gadiem by linda.matisane@vdi.gov.lv

Sabiedriskā ēdināšana



sākts  
13.12.2018

Last edited pirms 4 gadiem by linda.matisane@vdi.gov.lv

Aptiekas



sākts  
13.12.2018

Last edited pirms 4 gadiem by linda.matisane@vdi.gov.lv

Aptiekas



sākts  
13.12.2018

Last edited pirms 4 gadiem by linda.matisane@vdi.gov.lv

Aptiekas



sākts  
20.05.2018

Last edited pirms 5 gadiem by linda.matisane@vdi.gov.lv

Automobiļu apkope un remonts



sākts  
13.12.2016

Last edited pirms 6 gadiem by linda.matisane@vdi.gov.lv


Automobiļu apkope un remonts



sākts  
09.09.2016

Last edited pirms 3 gadiem by linda.matisane@vdi.gov.lv

Autotransports



🏠 Sagatavošanās

🗨️ Iesaiste


👍 Identifikācija + Novērtēšana

✍️ Rīcības plāns

📄 Pārskats

🔄 Statuss

✖️ Iziet



# Veikali

[Uzziniet vairāk par šo rīku...](#)

**Ievadiet Riska novērtēšanas nosaukumu** ?

# Darba vides riska novērtēšanas posmi ar OiRA

 **Sagatavošanās**

 Identifikācija + Novērtēšana

 Rīcības plāns

 Pārskats

 Statuss



🏠 Sagatavošanās

🗨️ Iesaiste

✅ Identifikācija + Novērtēšana

✎ Rīcības plāns

📄 Pārskats

↩️ Statuss

✖ Iziet

# Veikali

[Uzziniet vairāk par šo rīku...](#)

Ievadiet Riska novērtēšanas nosaukumu ?

**Vairāk par rīku**

🏠 Sagatavošanās

🗨️ Iesaiste

👍 Identifikācija + Novērtēšana

✍️ Rīcības plāns

📄 Pārskats

🔄 Statuss

✖️ Iziet

## Veikali

[Uzziniet vairāk par šo rīku...](#)

Ievadiet Riska novērtēšanas nosaukumu ?

Uzņēmuma  
nosaukums, adrese,  
jebkurš cits  
nosaukums, kā  
pazīsiet savu riska  
novērtējumu



## Veikali

➤ Par šo rīku

➤ Kā izmantot šo rīku



### Par šo rīku

**Vai Jūs apzināties Jūsu uzņēmumā esošos darba vides riska faktorus, kuru iedarbībai ir pakļauti Jūsu uzņēmuma darbinieki?** Ja nu veikalā notiek nelaimes gadījums darbā? Ja nu darbiniekiem sāp galva, mugura, spranda vai pleci? Darba vides riska novērtējums Jums var palīdzēt atrisināt šīs problēmas.

**Darba vides riska novērtējums** sastāv no divām daļām - risku atpazīšana un novērtēšana un preventīvo pasākumu noteikšana un veikšana. Šie divi soļi var uzlabot darba vidi uzņēmumā, tāpēc darbinieki var justies labāk un strādāt produktīvāk.

**Darba vides riska novērtēšana nav sarežģīta.** Tā tikai aizņem laiku, lai atbildētu uz jautājumiem un padomātu, kurš no piedāvātajiem veicamajiem pasākumiem Jūsu uzņēmumā ir piemērotāks. Turklāt darba vides riska novērtēšana ir jāveic vienu reizi gadā, jo to nosaka normatīvo aktu prasības.

# Skaidrojums ar attēliem (pašpamācība)

**Kā izmantot šo rīku**

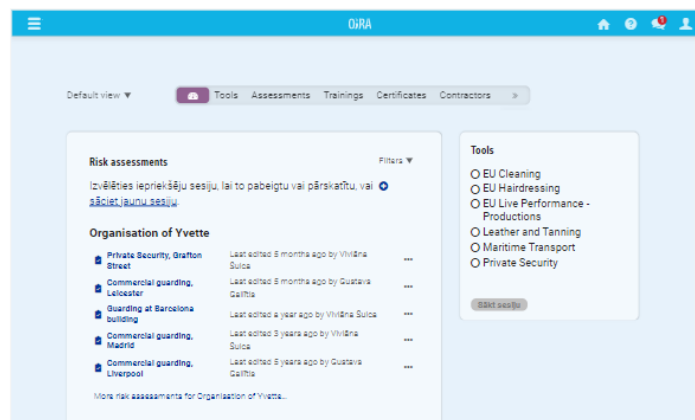


## Jaunas sesijas sākšana

Lai sāktu jaunu riska novērtējumu, noklikšķiniet uz saites "Sākt jaunu sesiju".

## Riska novērtējuma atvēršana

Kad esat sācis riska novērtējumu, jūs jebkurā laikā varat izgūt to no infopaneļa sadaļā "Mani riska novērtējumi". Šeit jūs varat arī sākt jaunu riska novērtējumu.



# Risku novērtēšanas pielāgošana organizācijas vajadzībām


Lai pielāgotu riska novērtēšanu jūsu organizācijai, jums var lūgts veikt šādas darbības:

- Atlasīt vai izlaist situācijas, kas atbilst vai neatbilst jūsu uzņēmējdarbībai, un atzīmēt lodziņus, kas ir uz jums attiecināmi.
- Norādīt vairākas uzņēmuma struktūrvienības, filiāles, veikalus u.c. Šie saistītie riski tiks atkārtoti katram jūsu ievadītajam nosaukumam.

## Struktūrvienības

**Ja vēlaties veikt pilnu risku novērtējumu, atzīmējiet "Jā". Ja vēlaties novērtēt tikai organizatoriskos jautājumus, atzīmējiet "Nē".**

- Jā
- Nē



# Risku novērtēšanas pielāgošana organizācijas vajadzībām

Lai pielāgotu riska novērtēšanu jūsu organizācijai, jums var lūgts veikt šādas darbības:

- Atlasīt vai izlaist situācijas, kas atbilst vai neatbilst jūsu uzņēmējdarbībai, un atzīmēt lodziņus, kas ir uz jums attiecināmi.
- Norādīt vairākas uzņēmuma struktūrvienības, filiāles, veikalus u.c. Šie saistītie riski tiks atkārtoti katram jūsu ievadītajam nosaukumam.

## Struktūrvienības

Ja vēlaties veikt pilnu risku novērtējumu, atzīmējiet "Jā". Ja vēlaties novērtēt tikai organizatoriskos jautājumus, atzīmējiet "Nē".

- Jā
- Nē

Vai uzņēmumā ir vairāk kā viens veikals?

- Jā
- Nē

Nosauciet veikalu

Šobrīd  
izvēlamies 1

Piemēram,  
struktūrvienības  
adrese,  
Veikala  
nosaukums

# Risku novērtēšanas pielāgošana organizācijas vajadzībām

Lai pielāgotu riska novērtēšanu jūsu organizācijai, jums var lūgts veikt šādas darbības:

- Atlasīt vai izlaist situācijas, kas atbilst vai neatbilst jūsu uzņēmējdarbībai, un atzīmēt lodziņus, kas ir uz jums attiecināmi.
- Norādīt vairākas uzņēmuma struktūrvienības, filiāles, veikalus u.c. Šie saistītie riski tiks atkārtoti katram jūsu ievadītajam nosaukumam.

## Struktūrvienības

**Ja vēlaties veikt pilnu risku novērtējumu, atzīmējiet "Jā". Ja vēlaties novērtēt tikai organizatoriskos jautājumus, atzīmējiet "Nē".**

- Jā
- Nē

**Vai uzņēmumā ir vairāk kā viens veikals?**

- Jā
- Nē

**Nosauciet veikalu**

Konfekšu veikals

🏠 Sagatavošanās

🗨️ Iesaiste

🔍 Identifikācija + Novērtēšana

✍️ Rīcības plāns

📄 Pārskats

🔄 Statuss

✕ Iziet

## Iesaisti savus kolēģus

Viena no labas darba aizsardzības sistēmas vadības pazīmēm ir darbinieku iesaistīšana. Darba devējiem normatīvajos aktos ir noteikts pienākums konsultēties ar darbiniekiem par darba aizsardzības jautājumiem. Tomēr tam, ka tiek darīts vairāk nekā normatīvie akti prasa, ir pievienotā vērtība. Darba vide kļūst labāka un produktīvāka, ja tiek veicināta aktīva darbinieku iesaiste un tiek veidots dialogs starp darbiniekiem un vadību.

Izlemiet, kurš būs labākais veids, kā iesaistīt komandu. Jūs varat gan organizēt sanāksmi, gan darbinieku fokusgrupu diskusiju, kopā pārskatot darba vides riska novērtējuma daļas. Jūs varat arī lejuplādēt vai izdrukāt rīka saturu vai tā daļas, lai dalītos ar informāciju un saņemtu no darbiniekiem atgriezenisko saiti.

Tālāk

🖨️ Izdrukāt rīka priekšskatu

📄 Lejuplādēt rīka priekšskatu



## 🏠 Sagatavošanās

### 🗨️ Iesaiste

#### ✔️ Identifikācija + Novērtēšana

##### 1 Vispārīgie jautājumi

- 1.1 Darba aizsardzības sistēmas organizēšana
- 1.2 Instruktaža un apmācība
- 1.3 Obligātās veselības pārbaudes
- 1.4 Individuālie aizsardzības līdzekļi
- 1.5 Grūtnieču nodarbināšana

##### 2 Struktūrvienības

##### 🗨️ Pielāgot riskus

- 🕒 Neatbildēts
- 🕒 Atlikts jautājums
- 🟢 Viss kārtībā
- 🔴 Uzmanību

### ✍️ Rīcības plāns

### 📄 Pārskats

## 🏠 Sagatavošanās

### 🗨️ Iesaiste

#### ✔️ Identifikācija + Novērtēšana

##### 1 Vispārīgie jautājumi

##### 2 Struktūrvienības

#### **Konfekšu veikals**

- 2.1.1 Ugunsdrošība, elektrodrošība, ārkārtas situācijas
  - 2.1.2 Tirdzniecības vietas plānojums
  - 2.1.3 Fizikālie faktori
  - 2.1.4 Preču piegāde, pārvietošana un izkārtošana
  - 2.1.5 Darba laika organizācija un psihosociālie riska faktori
  - 2.1.6 Pagaidu tirdzniecības vietas
  - 2.1.7 Darbs ārpus veikala
  - 2.1.8 Telpu uzkopšana
  - 2.1.9 Darbs ar datoru un citu biroja tehniku
  - 2.1.10 Transporta līdzekļu vadīšana
- 🗨️ Pielāgot riskus

## Uzņēmumā ir norīkots darba aizsardzības speciālists

- Jā
- Nē

Izvēlamies atbilstošo variantu

**NĒ** – tālāk būs jānovērtē, jāizvēlas pasākums

### Informācija

Darba aizsardzības likums nosaka, ka darba uzdevi jānodrošina ar jārīko vai jāpieņem darbā viens vai vairāki darba aizsardzības speciālisti vai jānosiedz līgums ar kompetentu speciālistu vai kompetentu institūciju.

Skaidrojumi, saites uz papildus informāciju

### Piezīmes

Saite uz normatīvajiem aktiem

### Resursi



Izlaist

Saglabāt un turpināt

## Uzņēmumā ir norīkots darba aizsardzības speciālists

- Jā
- Nē

### Informācija

Darba aizsardzības likums nosaka, ka darba devējam ir jānorīko vai jāpieņem darbā viens vai vairāki darba aizsardzības speciālisti vai jānoslēdz līgums ar kompetentu speciālistu vai kompetentu institūciju.

### Piezīmes

Šeit var papildināt ar Informāciju!

Rīkjosta – trekndruka, slīpdruka utt.

Bold

# Darbinieki ir apmācīti rīcībai ugunsgrēka gadījumā

- Jā
- Nē

## Informācija

Saimnieciskās darbības objektā vai publiskā objektā, kurā vienlaikus var atrasties vairāk par 50 cilvēkiem, un kritiskās infrastruktūras objektā atbildīgā persona ne retāk kā reizi gadā organizē praktiskās nodarbības saskaņā ar ugunsdrošības instrukcijas sadaļu "Rīcība ugunsgrēka gadījumā".

Praktiskās nodarbības reģistrē Ugunsdrošības instruktāžas uzskaites žurnālā ([10. pielikums](#)).

Praktisko nodarbību laikā tiek praktiski pārbaudīta nodarbināto rīcība, kuru vērtē speciāli norīkoti praktisko nodarbību novērotāji. Novērotāju uzdevums ir fiksēt atbildīgo personu darbības, izvērtēt problēmas



**Atvērtu sadaļu izskats, jāskrolē uz leju**



## Uzņēmumā ir norīkots darba aizsardzības speciālists

- Jā
- Nē

### Uzņēmumā nav norīkots darba aizsardzības speciālists

Riska novērtējumu automātiski ir veicis rīks. Jūs varēsiet mainīt šim riska pakāpi rīcības plānā (ja jūs to uzskatīsiet par vajadzīgu).

## Darbinieki ir apmācīti rīcībai ugunsgrēka gadījumā

- Jā
- Nē

### Darbinieki nav apmācīti rīcībai ugunsgrēka gadījumā

Atlasiet šī riska prioritātes līmeni

- Zems
- Vidējs
- Augsts



## Ir pieejams evakuācijas plāns

- Jā
- Nē
- Nav attiecināms

### Informācija

Publiskā objektā, kurā vienlaikus var uzturēties vairāk par 50 cilvēkiem, izstrādā un izvieto evakuācijas plānu.

Publisks objekts ir objekts, kurā tiek organizēts publisks pasākums, vai objekts, kurš neatkarīgi no tā faktiskās izmantošanas vai īpašuma formas kalpo sabiedrības kopējo vajadzību un interešu nodrošināšanai un kurš par maksu vai bez maksas ir pieejams ikvienai personai.

Evakuācijas plāns ir vizuāli noformēti nepārprotami norādījumi, kā cilvēkam rīkoties ugunsgrēka, avārijas vai bīstamas situācijas gadījumā un kā visātrāk nokļūt drošībā.

Evakuācijas plāna minimālais izmērs ir 210 x 297 mm. Evakuācijas plānam ir grafiskā un teksta daļa. Evakuācijas plāna grafisko daļu izstrādā, pamatojoties uz būvprojekta arhitektūras daļas vai ēkas kadastrālās

➤ Neatbildēts

❓ Atlikts jautājums

✅ Viss kārtībā

❌ Uzmanību

Neatbildēts, izlaists jautājums

Negatīvs apgalvojums

Atlikts jautājums  
(bez atbildes nospiesta poga saglabāt)

Pozitīvs apgalvojums vai neattiecas



## Pagaidu tirdzniecības vietas

Ja Jūsu uzņēmumā tirdzniecība tiek veikta arī pagaidu darba vietās (piemēram, izbraukuma tirdzniecībā), uzmanība jāpievērš arī citiem riska faktoriem, piemēram, šādās darba vietās nodarbinātie var būt pakļauti gan pazeminātai, gan arī paaugstinātai temperatūrai. Tāpat darba devējam ir jāparūpējas par īpašiem pasākumiem, lai preču transportēšana būtu droša, lai naudas uzglabāšana būtu droša u.c.

Ja Jūsu uzņēmumā darbinieki darba pienākumu veic pagaidu tirdzniecības vietās, tad atzīmējiet "Jā" zemāk. Ja šādu darba vietu nav, tad atzīmējiet "Nē" un Jums uz šī moduļa jautājumiem nebūs jāatbild.

- Jā
- Nē



Atpakaļ

Tālāk



# Pielāgot riskus

Gadījumā, ja esat identificējis(-usi) riskus, kuri nav iekļauti rīkā, varat tos pievienot tagad:

**Pievienot pielāgotu risku**

**Svarīgi:** Lai izvairītos no risku atkārtotības, mēs ļoti iesakām vispirms novērtēt visus piedāvātos riskus (ja vien Jūs to jau neesat izdarījis (usi)).

Ja jums nav jāpievieno riski, lūdzu, turpiniet.

Atpakaļ

Turpināt ar pasākumu plānu



## Aprakstiet risku...



Vai risks ir pieņemams?

- Jā
- Nē

### Informācija



Šo komentāru varēs redzēt atskaitē. Izmantojiet šo lauku visiem tiem komentāriem, kurus vēlaties redzēt dokumentos.



Augšuplādēt attēlu

### Piezīmes



Saglabāt un pabeigt

Saglabāt un pievienot citu risku



## Uzņēmumā nav norīkots darba aizsardzības speciālists

Šis ir **augstas prioritātes risks** ▼

**Lasīt vairāk par šo risku.**

+ Izvēlēties tipveida pasākumus

+ Pievienot papildus pasākumu

Šo komentāru varēs redzēt atskaitē. Izmantojiet šo lauku, lai pievienotu komentāriem, kurus vēlaties redzēt dokumentos.

**Vieta, kur nomainīt  
risku pakāpi**



## Uzņēmumā nav norīkots darba aizsardzības speciālists

Šis ir **augstas prioritātes risks** ▼

**Lasīt vairāk par šo risku.**

⊕ Izvēlēties tipveida pasākumus

⊕ Pievienot papildus pasākumu

Šo komentāru varēs redzēt atskaitē. Izmantojiet šo lauku visiem tiem komentāriem, kurus vēlaties redzēt dokumentos.

## Sagatavošanās

## Identifikācija + Novērtēšana

## Rīcības plāns

1 Vispārīgie jautājumi

2 Struktūrvienības

### Struktūrvienības

2.1.1 Ugunsdrošība, elektrodraudzīgās situācijas

2.1.3 Fizikālie faktori

2.1.3.1 Gaisa temperatūra

2.1.3.2 Gaisa relatīvais mitrums

2.1.3.3 Gaisa kustības ātrums

2.1.4 Preču piegāde, pārvietošana, izkārtošana

## Tipveida pasākums

Izvēlieties vienu tipveida pasākumu

Uzstādīt gaisa dzesēšanas sistēmu  **Pievienot**

Veikt mikroklimate mērījumus  **Pievienot**

Uzlabot apkuri  **Pievienot**

Pie ārdurvīm uzstādīt siltā gaisa aizkarus  **Pievienot**

Nodrošināt darbiniekus ar siltu darba apģērbu darbam vēsajās telpās  **Pievienot**

Uz aukstajām telpām izvietot brīdinājumu zīmi „Pazemināta temperatūra”  **Pievienot**

Nodrošināt darbiniekus ar siltiem darba cimdiem  **Pievienot**

Nodrošināt darbiniekus ar dzeramo ūdeni  **Pievienot**

Salabot durvis  **Pievienot**

Salabot vārtus  **Pievienot**

Nodrošināt darbiniekus ar iespēju  **Pievienot**

## Novērtēšana nav piemērota

Novērtēšanas prioritātes risks

Novērtēt šo risku.

Tipveida pasākumus

**Pievienot papildus pasākumu**

Novērtēt papildus komentārus par augstāk minēto komentāri tiks izmantoti pasākumu plānā.

## Gaisa temperatūra nav piemērota

Sis ir **zemas prioritātes risks**

[Lasīt vairāk par šo risku.](#)

▼ Pie ārdurvīm uzstādīt siltā gaisa aizkarus

👤 Noortri

### Apraksts

Pie ārdurvīm uzstādīt siltā gaisa aizkarus

Kura ir atbildīgā persona? ⓘ

Budžets ⓘ

Uzsākšanas datums

Pabeigšanas datums

▼ Nodrošināt darbiniekus ar siltiem darba cimdiem

👤 Noortri

### Apraksts

Nodrošināt darbiniekus ar siltiem darba cimdiem

Kura ir atbildīgā persona? ⓘ

Budžets ⓘ

Uzsākšanas datums

Pabeigšanas datums

▼ Salabot durvis

👤 Noortri

### Apraksts

Salabot durvis

Kura ir atbildīgā persona? ⓘ

Budžets ⓘ

Uzsākšanas datums

Pabeigšanas datums

**Katram pasākumam  
ieraksta atbildīgo,  
budžetu un termiņus!**

**Informācija tiks  
iekļauta pārskata  
sākumā**

## Pārskatu veidošana

Tā kā esat beidzis identificēt organizācijā esošos riskus un izveidojis rīcības plānu, tagad varat izveidot pārskatu, kurā būs iekļauti visi rezultāti. Ja vēlaties, tālāk redzamajā laukā varat ierakstīt papildu komentārus, kas jāiekļauj pārskatā.

Darba vides riska novērtēšanu veica Linda Matisāne 2015.gada 25.novembrī

Saglabāt un turpināt



# Jūs gatavojaties izdrukāt pārskatu. Lūdzu, aizpildiet neobligāto veidlapu un tad turpiniet.

Jūs varat brīvi sniegt tālāk minēto informāciju. Tā ir paredzēta piedāvāto rīku un pakalpojumu uzlabošanai. Šī informācija neparādīsies pārskatā.

## Jūsu valsts

Latvija

## Darbinieku skaits

- 1-9 darbinieki
- 10-49 darbinieki
- 50-249 darbinieki
- 250 darbinieki vai vairāk

## Pārskats

[Lejupielādēt](#)

- Formāts: Word (.docx)
- Ietver: visu Jūsu informāciju un datus, ko sniedzāt, veicot darba vides riska novērtējumu.

### Izmantojiet to, lai:

- **uzrādīt darba vides riska novērtēšanas dokumentus** Valsts darba inspekcijai vai citām uzraudzības iestādēm.

## Rīcības plāns

[Lejupielādēt](#)

- Formāts: Excel (.xls)
- Saturs: galvenos elementus, lai efektīvi novērstu darba vides riskus.

### Izmantojiet to, lai:

- **Veiktu** preventīvos pasākumus, kas novērstu vai samazinātu Jūsu darbavietā pastāvošās problēmas/riskus (t.sk. specifiski pasākumi, nepieciešamā papildus ekspertīze, atbildīgās personas, pasākumu izpildes termiņi).

## Risku pārskats

[Lejupielādēt](#)

- Formāts: Pārvietojams dokumenta formāts (.pdf)
- Saturs: pārskatu par identificētajiem riskiem

### Izmantojiet to, lai:

- Nodot informāciju iesaistītajiem cilvēkiem.
- Uzraudzīt, vai riskus precīzi novērš /pasākumus īsteno.

## Pārskats

 Lejupielādēt

- Formāts: Word (.docx)
- Ietver: visu Jūsu informāciju un datus, ko sniedzāt, veicot darba vides riska novērtējumu.

### Izmantojiet to, lai:

- **uzrādīt darba vides riska novērtēšanas dokumentus** Valsts darba inspekcijai vai citām uzraudzības iestādēm,

# Risku secības princips: AKCENTS UZ VEICAMAJIEM PASĀKUMIEM

- 1. Riski, kas ir identificēti, novērtēti un kuriem IR paredzēts rīcības plāns** (JŪS ESAT PIEVIENOJUŠI PASĀKUMUS)
- 2. Riski, kas ir identificēti, bet kuru novēršanai NAV identificēti veicamie pasākumi** (JŪS NEESAT PIEVIENOJUŠI PASĀKUMUS)
- 3. Bīstamības faktori/problēmas, kam ir "pagaidu" statuss un kuras nav atrisinātas**
- 4. Kaitīgie faktori/problēmas, kas ir novērsti vai neattiecas uz attiecīgo uzņēmumu** (VISS KĀRTĪBĀ)

# Pasākumu plāna paraugs

Ja neizpildīsiet, plānā paliks tukšas vietas!

Veikali - Rīcības plāns

OIRA

Nosaukums	Veikali	Sagatavošanas datums		2020. gada 31. augusts						
Struktūrvienība	Risks	Riska identifikācija	Prioritāte	Pasākumi	Uzsākšanas datums	Izbeigšanas termiņš	Atbildīgā persona	Budžets	Status (jāveic/tiek veikts/izpildīts)	Komentāri
Vispārīgie jautājumi, Darba aizsardzības sistēmas	Uzņēmumā nav norīkots darba aizsardzības speciālists	1.1.1	Augsta	Norīkot vai pieņemt darbā darba aizsardzības speciālistu						
Struktūrvienības, Struktūrvienības, Ugunsdrošība, elektrodrošība, ārkārtas situācijas	Darbinieki nav apmācīti rīcībai ugunsgrēka gadījumā	2.1.1.1	Vidēja	Organizēt praktiskas apmācības ugunsgrēka dzēšanai, dzēšot liesmas ar ugunsdzēsamo aparātu						
Struktūrvienības, Struktūrvienības, Ugunsdrošība, elektrodrošība, ārkārtas situācijas	Darbinieki nav apmācīti rīcībai ugunsgrēka gadījumā	2.1.1.1	Vidēja	Reizi gadā rīkot darbinieku apmācību rīcībai ugunsgrēka gadījumā	2021-06-01	2021-06-30	Saimniecības vadītājs	100,00		
Struktūrvienības, Struktūrvienības, Ugunsdrošība, elektrodrošība, ārkārtas situācijas	Pirmās palīdzības aptiecinās nav pieejamas un / vai to atrašanās vietas nav apzīmētas	2.1.1.5	Zema	Atjaunot pirmās palīdzības aptiecinās saturu	2020-12-01	2020-12-31	Biroja vadītāja	50,00		



**JAUTĀ:** [info@vdi.gov.lv](mailto:info@vdi.gov.lv)

**ZIŅO:** [nekvalitativs@vdi.gov.lv](mailto:nekvalitativs@vdi.gov.lv)  
[nelegals@vdi.gov.lv](mailto:nelegals@vdi.gov.lv)

**SEKO:** [@darbaizsardziba](https://www.facebook.com/darbaisardziba)  
[@darbainspekcija](https://www.facebook.com/darbainspekcija)

**DALIES:**

<https://www.facebook.com/darbainspekcija>

**SKATIES:**

<http://www.youtube.com/user/LMVDI#p/u>

**IEPAZĪSTIES:**

[http://www.slideshare.net/Valsts\\_darba\\_inspekcija](http://www.slideshare.net/Valsts_darba_inspekcija)