

**Profesionālās pilnveides seminārs  
„ĶĪMISKO darba vides riska faktoru novērtēšana  
medicīnas nozarē”  
17.11.2020, Rīga**

# **Ķīmisko vielu un produktu radītā riska novērtēšana**



**RĪGAS STRADIŅA  
UNIVERSITĀTE**

VITA BREVIS ARS LONGA

**Inese Mārtiņšone**  
Darba drošības un vides veselības institūts  
[inese.martinsone@rsu.lv](mailto:inese.martinsone@rsu.lv)

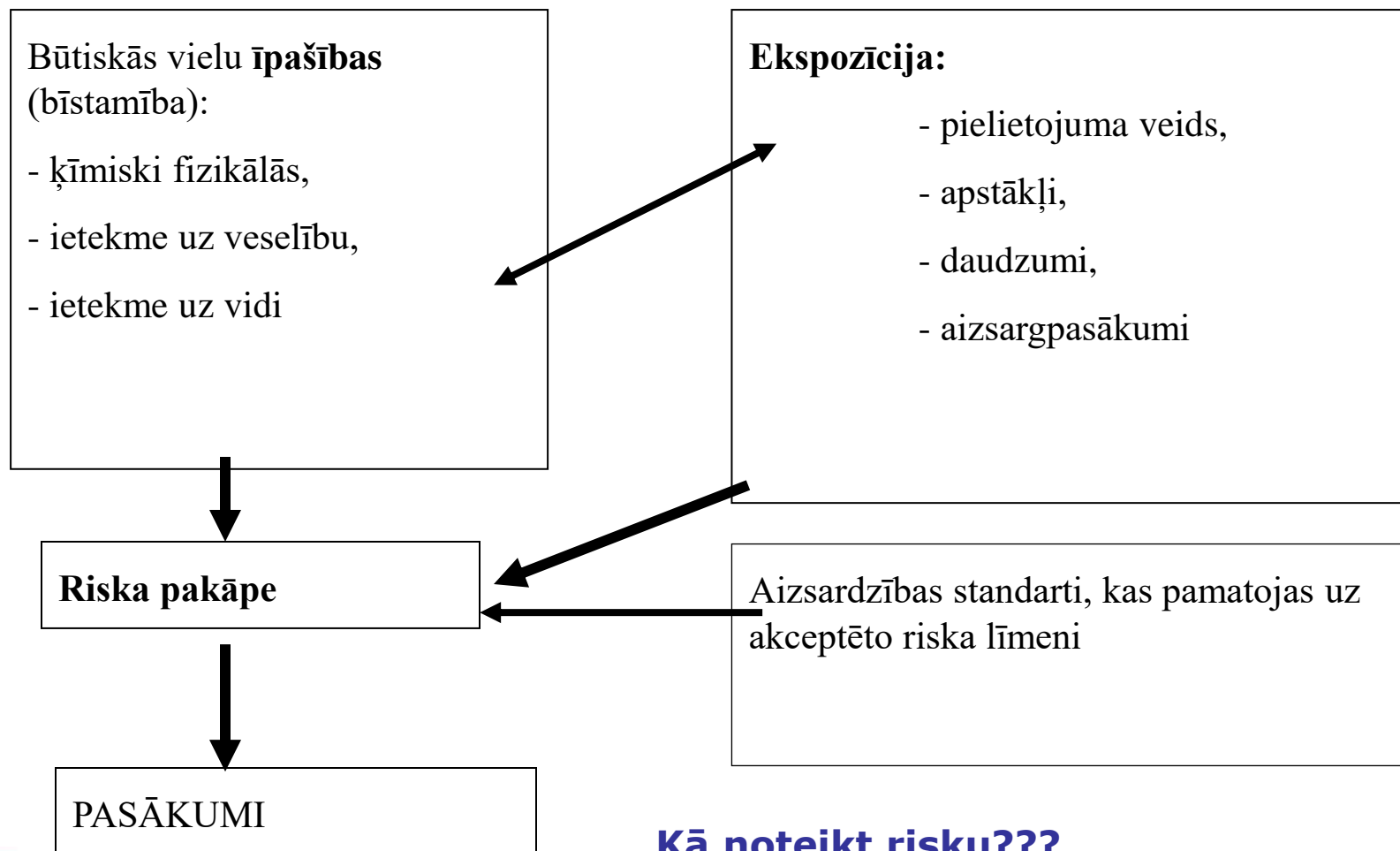
# Plāns

- Ķīmisko vielu un produktu radītā riska novērtēšana
- Ķīmisko vielu inventarizācija uzņēmumā - saraksta izveide.
- Ķīmisko vielu riska pakāpes noteikšanas paņēmieni (ņemot vērā agregātvokli, izmantoto daudzumu, bīstamību).
- Praktisks darbs ķīmisko vielu identificēšanai un novērtēšanai darba vietās.

# Kas ir ķīmiskais riska faktors?

- Ķīmiskās vielas (ĶV) / ķīmiskie maisījumi (ĶM) darba vidē vai ar darba procesiem saistīta to iedarbība, kas apdraud nodarbinātā drošību vai veselību;
- ĶV/ĶM bīstamību nosaka –
  - » fizikāli ķīmiskās īpašības,
  - » toksiskās īpašības/ietekme uz cilvēka veselību,
  - » specifiskie riski (vides risks, radioaktivitāte, infekcijas izplatības iespēja)

# Riska koncepcija - kaitīga efekta rašanās iespēja noteiktos apstākļos (risks=realizēšanās varbūtība x seku smagums)






**Kā noteikt risku???**

# Ķīmisko vielu reģistrs - saraksts

- „Ķīmisko vielu un maisījumu uzskaites kārtība un datubāze” (MK noteikumi Nr.795/2015):
  - » [Kimviel\\_registra\\_piem.xlsx](#)



Formāti	Numurs / Nosaukums	Statuss
 	<b>LVS EN 689:2018</b>	
<p>ledarbība darbvietā. Iedarbības noteikšana, ielpojot ķīmiskas vielas. Stratēģija, lai pārbaudītu atbilstību arodekspozīcijas robežvērtībām</p>		

### Angliski

Workplace exposure - Measurement of exposure by inhalation to chemical agents - Strategy for testing compliance with occupational exposure limit values

Valodas: Angļu valoda

Veids: standarts

ICS grupas: 13.040.30 Darba vides gaiss

Izstrādātājs: LVS/STK/19 Darba vide

Reģistrācijas datums: 13.09.2018.

Spēkā no: 13.09.2018.

# Arodekspozīcijas novērtēšanas posmi

1. Potenciālās ekspozīcijas identifikācija (bīstamo ķīmisko vielu saraksts)
2. Darba vides faktoru noteikšana
3. Ekspozīcijas novērtējums

# Potenciālās ekspozīcijas identifikācija

- Veido vielu sarakstu tajā ietverot:
  - » Izejvielas
  - » Piemaisījumus
  - » Starpproduktus
  - » Gala produktus
  - » Reakcijas produktus un blakusproduktus

Atceramies! Tehnoloģiskajos procesos arī var veidoties vielas un izdalīties darba vides gaisā (piemēram, metināšana, slīpēšana, virpošana u.c)

- Produktu un vielu marķējums un etiķetes



# **Ķīmisko vielu un produktu iepakojums, marķējums un uzglabāšana**

# Kīmisko vielu un ķīmisko produktu iepakojums atbilst šādiem kritērijiem:

- izturīgs ražotāja paredzētajos lietošanas un glabāšanas apstākļos;
- iepakojuma materiāls neveido ķīmiskus savienojumus ar iepakoto ķīmisko vielu vai ķīmisko produktu vai nepakļaujas to iedarbībai;
- iepakojuma konstrukcija un materiāls nepieļauj satura zudumu uzglabāšanas laikā;
- iepakojumam, kuru paredzēts vairākkārt atvērt un aizvērt, nerodas satura zudums pēc vairākkārtējas aizvēršanas.

# Ministru kabineta noteikumi Nr.325

## ■ Darba aizsardzības prasības saskarē ar ķīmiskajām vielām darba vietās

»31. Ja tiek atklāts risks nodarbināto drošībai un veselībai, darba devējs novērš šo risku vai, ja tas, ņemot vērā konkrētā darba specifiku, nav iespējams, risku samazina, veicot šādus pasākumus:

- **31.7.4. klasificē un marķē ķīmiskās vielas un maisījumus, kā arī atkritumus**, kas satur šīs vielas vai maisījumus, nodrošina to drošu un ātru savākšanu atbilstoši normatīvajiem aktiem par ķīmisko vielu un maisījumu, kā arī bīstamo atkritumu klasificēšanu, marķēšanu, iepakojšanu, uzglabāšanu, pārvadāšanu un utilizēšanu;

# Uzglabāšana

- Ķīmiskās vielas un ķīmiskos produktus uzglabā iepakojumā, uz kura ir etiķete ar bīstamības simbolu, ķīmiskās vielas iedarbības raksturojumu un drošības prasību apzīmējumu.



# Ortofosforskābe


- Skin Corr. 1B; H314:  $C \geq 25\%$
- Skin Irrit. 2; H315:  $10\% \leq C < 25\%$
- Eye Irrit. 2; H319:  $10\% \leq C < 25\%$



H314 – Izraisa smagus ādas apdegumus un acu bojājumus.

H315 - Kairina ādu.

H319 - Izraisa nopietnu acu kairinājumu.





Meklēt ECHA tīmekļa vietnē



Izvērstā meklēšana »

Par mums

Regulas

Pievēršanās vielām,  
kas rada bažas

Informācija par  
ķīmiskajām vielām

Ķīmiskās vielas mūsu  
dzīvē

Atbalsts

ECHA > Informācija par ķīmiskajām vielām > Klasifikācijas un marķējumu saraksts > Klasifikācijas un marķējumu saraksta datubāze



## Klasifikācijas un marķējumu saraksta datubāze

Šajā datubāzē apkopota paziņoto un reģistrēto vielu klasifikācijas un marķējumu informācija, ko iesnieguši ražotāji un importētāji. Tajā iekļauts arī saskaņoto klasifikāciju saraksts. Datubāze tiek regulāri atjaunota, iekļaujot jaunākos un atjaunos paziņojumus. Tomēr nav iespējams īpaši izcelt atjaunos paziņojumus, jo vienādi klasificētie paziņojumi tiek sakopoti vienuviet.

Paziņojumi, kas iesniegti, izmantojot kopīgu datu iesniegumu REACH reģistrācijas procesā, ir atbilstoši uzrādīti. Plašākai informācijai par šīm vielām lūdzam skatīt reģistrēto vielu datubāzi.





### Further information

- › [More information about the C&L Inventory](#)
- › [Understanding the CLP Regulation](#)
- › [Video tutorial](#)





## General Information

Index Number	EC / List no. 	CAS Number	International Chemical Identification
019-002-00-8	215-181-3	1310-58-3	potassium hydroxide caustic potash

ATP Inserted / Updated: CLP00 

CLP Classification (Table 3.1)

Classification		Labelling			Specific Concentration limits, M-Factors	Notes
Hazard Class and Category Code(s)	Hazard Statement Code(s)	Hazard Statement Code(s)	Supplementary Hazard Statement Code(s)	Pictograms, Signal Word Code(s)		
Acute Tox. 4 *	H302	H302		GHS05 GHS07 Dgr	Skin Corr. 1A; H314: $C \geq 5\%$ Skin Corr. 1B; H314: $2\% \leq C < 5\%$ Eye Irrit. 2; H319: $0,5\% \leq C < 2\%$ Skin Irrit. 2; H315: $0,5\% \leq C < 2\%$	
Skin Corr. 1A	H314	H314				

Signal Words	Pictograms
Danger	 Corrosion  Exclamation mark

## DROŠI



Pareizi marķēts sekundārais  
iepakojums

## NEDROŠI



Sekundārais iepakojums bez  
marķējuma





Velkmes skapis un ventilējams ķīmisko vielu uzglabāšanas skapis



Pareiza korozīvu vielu (skābju un bāzu) uzglabāšana

# E-adrešes

- <http://echa.europa.eu/lv/information-on-chemicals/cl-inventory-database>
- **GESTIS**

# Iepakojot un uzglabājot ķīmiskās vielas un ķīmiskos produktus noliktavā, ievēro šādus ķīmiskās savietojamības principus:

- spēcīgus oksidētājus un ķīmiskos produktus, kuri satur spēcīgus oksidētājus, novieto atsevišķi no ķīmiskajiem produktiem, kuri satur viegli uzliesmojošas vielas;
- skābes un bāzes novieto atsevišķi;
- ķīmiskās vielas, kuru savstarpējās reakcijās var veidoties toksiski savienojumi, nedrīkst uzglabāt kopā;
- citus savietojamības principus.

<https://www.youtube.com/watch?v=oZJnbSwjC0s>

## Glicerīna un kālija permanganāta reakcija



Glicerīns



Kālija permanganāts



# Arodekspozīcijas novērtēšanas posmi

1. Potenciālās ekspozīcijas identifikācija (bīstamo ķīmisko vielu saraksts)
2. Darba vides faktoru noteikšana
3. Ekspozīcijas novērtējums

# Darba vides faktoru noteikšana

- Veido darba vietu un veidu detalizētu pārskatu, apkopojot ziņas par, piemēram:
  - » Darba funkcijas – tas ir uzdevums;
  - » Darba veidus un darba aprīkojumu;
  - » Ražošanas procesus – tehnoloģiskos procesus;
  - » Darba vietas iekārtojumu;
  - » Drošības pasākumus un procedūras;
  - » Ventilācijas sistēmas un citus tehniskos pasākumus;
  - » Emisijas avotus;
  - » Ekspozīcijas laiku;
  - » Darba slodzi



# Ekspozīcijas mainīgums



- Cik tuvu indivīds ir avotam
- Uzturēšanās ilgums vidē
- Indivīda darba paņēmieni



**DROŠI**



Darbs tiek veikts pareizi

**NEDROŠI**



Darbs tiek veikts nepareizi



## DROŠI



Pareizi (adekvāti)  
izmantoti IAL

## BĪSTAMI



Nepareizi izmantoti IAL

# Arodekspozīcijas novērtēšanas posmi

1. Potenciālās ekspozīcijas identifikācija (bīstamo ķīmisko vielu saraksts)
2. Darba vides faktoru noteikšana
3. Ekspozīcijas novērtējums

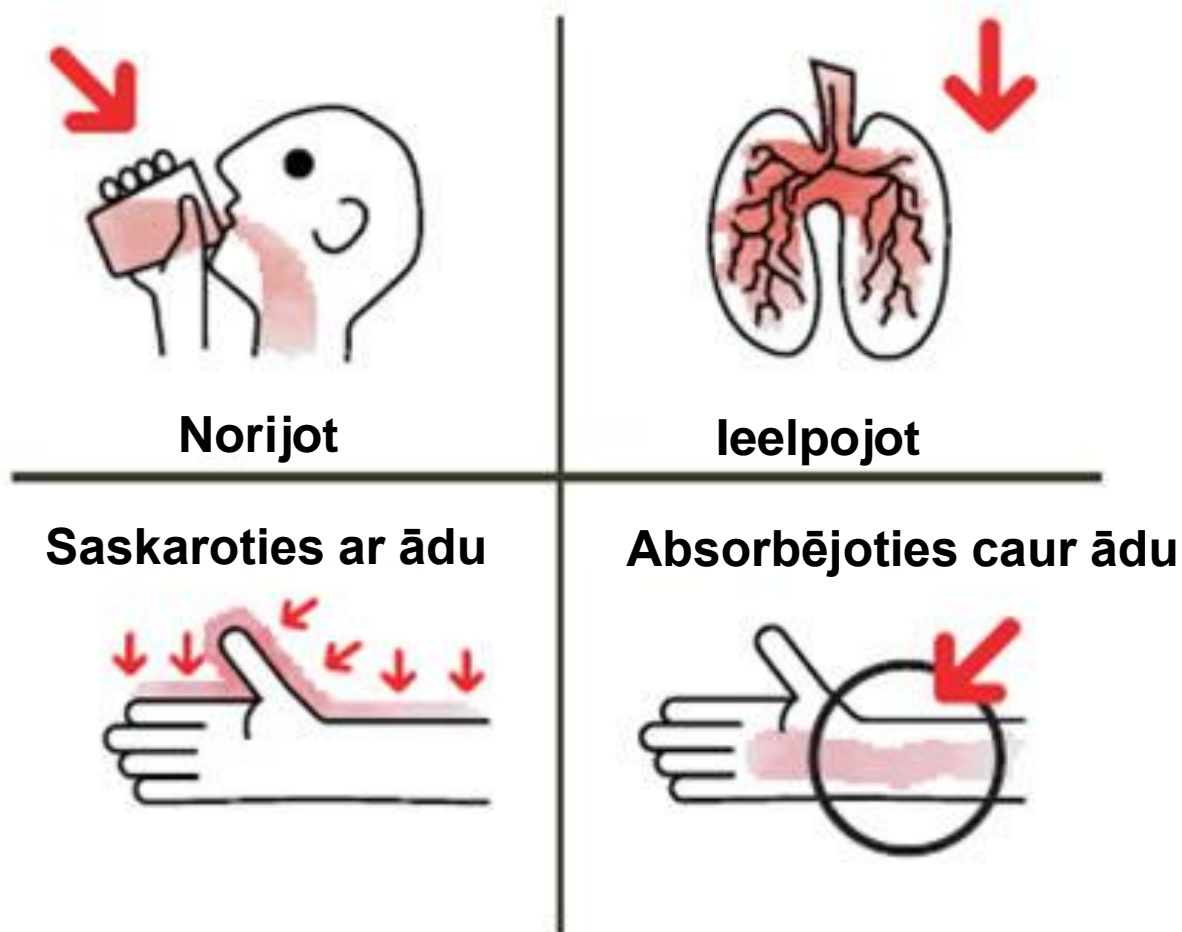
# Ekspozīcijas novērtējums

## ■ Sākotnējā novērtēšana

» Vienas koncentrācijas dažādību attiecībā pret nodarbināto ietekmē:

- Avotu skaits no kuriem viela izdalās
- Ražošanas ātrums saistībā ar ražošanas apjomu
- Izplūdes ātruma no katra avota
- Katra avota tips un stāvoklis
- Vielu izkliede ar gaisa kustību
- Ventilācijas sistēmas veids un efektivitāte

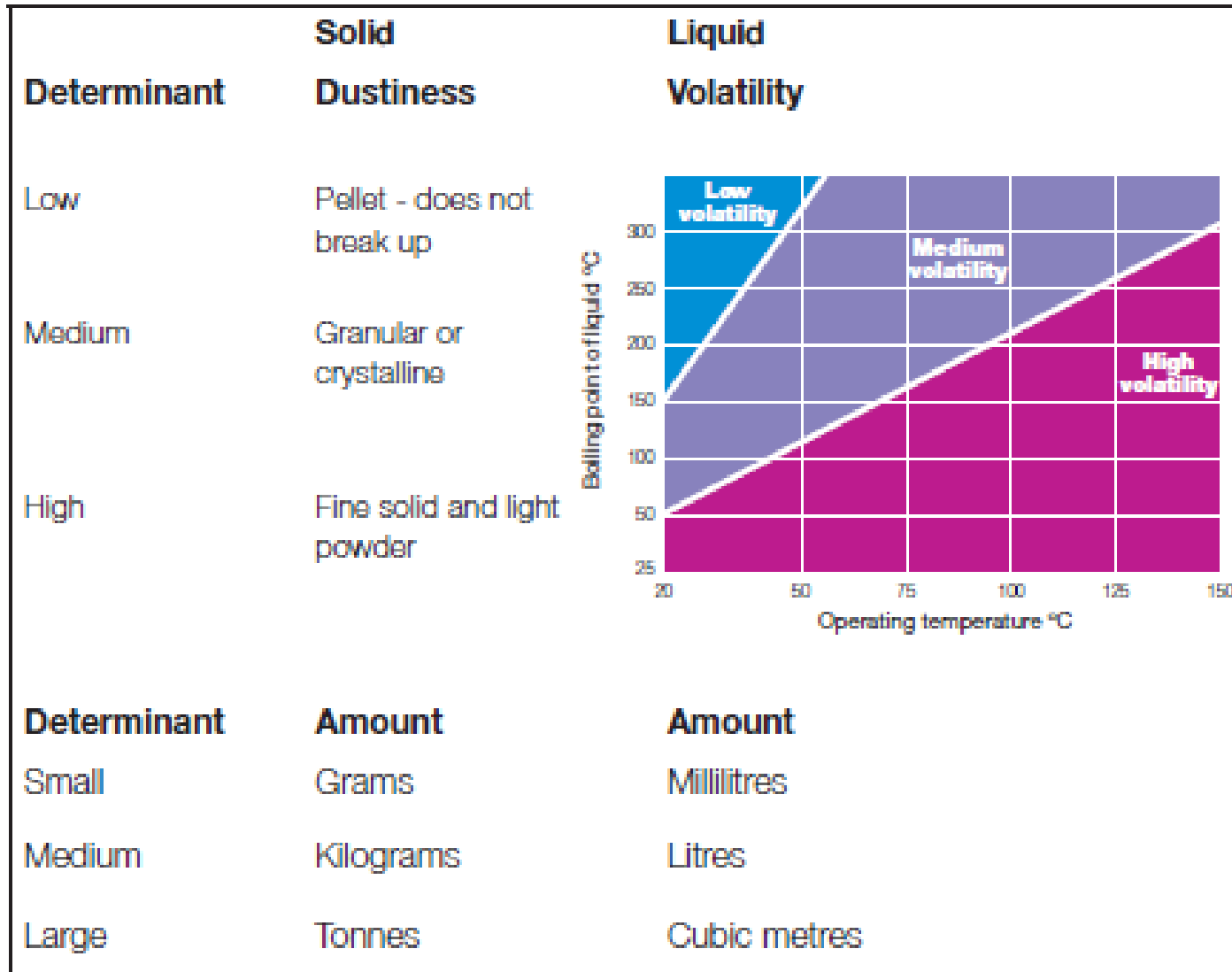
# Ekspozīcijas ceļa identifikācija



# Putekļainības grupu definīcija

Augsta	Smalki, viegli pulveri. To izmantošanas reizēs redzami putekļu mākoņi, kas noturas un paliekt gaisā vairākas minūtes. Piemēram: cements, titāna dioksīds, talks, kopētāju toneris, sodrēji, krīta putekļi, metināšana.
Vidēja	Kristāliski granulētas cietas vielas. To izmantošanas reizēs putekļi ir redzams, bet tie ātri nosēžas. Beidzot darbu putekļi ir redzami uz apkārt esošajām virsmām. Piemēram: ziepju pulveris, cukura kristāli, metāla mehāniska griešana.
Zema	Granulveidīgas, bez plīsumiem nedrūpošas cietas vielas. Izmantošanas laikā putekļu veidošanās tik pat kā netiek novērota. Piemēram: PVC granulas, vaski, vaskotas pārslas.

# Ekspozīcijas potenciāls



# Kīmisko vielu iedalījums bīstamības grupās (bīstamība veselībai)

A	R36, R38 and all R numbers not otherwise listed	H303, H304, H305, H313, H315, H316, H318, H319, H320, H333, H336 and all H-numbers not otherwise listed
B	R20/21/22 and R68/20/21/22	H302, H312, H332, H371
C	R23/24/25, R34, R35, R37, R39/23/24/25, R41, R43, R48/20/21/22, R68/23/24/25	H301, H311, H314, H317, H318, H331, H335, H370, H373
D	R26/27/28, R39/26/27/28, R40, R48/23/24/25, R60, R61, R62, R63, R64	H300, H310, H330, H351, H360, H361, H362, H372
E	R42, R45, R46, R49, R68	H334, H340, H341, H350

Izlietotais daudzums	Zema gaistamība vai puteklainība	Vidēja gaistamība	Vidēja puteklainība	Augsta gaistamība vai puteklainība
<b>“A” grupas bīstamības vielas</b>				
Mazs	1	1	1	1
Vidējs	1	1	1	2
Liels	1	1	2	2
<b>“B” grupas bīstamības vielas</b>				
Mazs	1	1	1	1
Vidējs	1	2	2	2
Liels	1	2	3	3
<b>“C” grupas bīstamības vielas</b>				
Mazs	1	2	1	2
Vidējs	2	3	3	3
Liels	2	4	4	4
<b>“D” grupas bīstamības vielas</b>				
Mazs	2	3	2	3
Vidējs	3	4	4	4
Liels	3	4	4	4
<b>“E” grupas bīstamības vielas</b>				
Jebkāds daudzums	4	4	4	4



# Minimālais paraugu skaits atkarībā no paraugu ņemšanas ilguma (LVS EN 689)

Paraugu ņemšanas ilgums	Paraugu minimālais skaits maiņā
10 s	30
1 min	20
5 min	12
15 min	4
30 min	3
1 h	2
≥ 2 h	1

Paraugu minimālais skaits homogēnam darba periodam.

# Ministru kabineta noteikumi Nr.325

23.2. ja darba vides gaisā vienlaikus ir vairākas bīstamās ķīmiskās vielas ar līdzīgu (sinerģisku) darbību, šo vielu kopējo iedarbības efektu aprēķina, izmantojot šādu formulu:

$$\frac{C_1}{AER_1} + \frac{C_2}{AER_2} + \dots + \frac{C_n}{AER_n} \leq 1, \text{ kur}$$

$C_1; C_2; C_n$  - vielu koncentrācijas darba vides gaisā ( $\text{mg}/\text{m}^3$ );

$AER_1; AER_2; AER_n$  - vielu aroda ekspozīcijas robežvērtības ( $\text{mg}/\text{m}^3$ ).

Vielu ekspozīcijas faktiskās koncentrācijas attiecība pret AER (ekspozīcijas indeksu EI) summējot nedrīkst pārsniegt 1. Ja šo daļskaitļu summa ir 1, tā atbilst kopējās iedarbības robežvērtībai.

*(Grozīts ar MK 01.02.2011. noteikumiem Nr.92)*

# Ministru kabineta noteikumi Nr.325 (4.pielikums)

7.4. koncentrāciju aprēķinus veic pēc šādas formulas:

$$C_{\text{maiņa}} = \frac{\sum C_i t_i}{\sum t_i} = \frac{C_1 t_1 + C_2 t_2 + \dots + C_n t_n}{8}, \text{ kur:}$$

$C_{\text{maiņa}}$  - apzīmē bīstamās ķīmiskās vielas vidējo aritmētisko koncentrāciju maiņā,  $\text{mg}/\text{m}^3$ ;

$C_i, C_1, C_2 \dots C_n$  - bīstamās ķīmiskās vielas koncentrācija atsevišķos tehnoloģiskā procesa stadiju laika periodos (operācijās),  $\text{mg}/\text{m}^3$  maiņas laikā;

$t_i, t_1, t_2, t_n$  - tehnoloģiskā procesa atsevišķu stadiju (operāciju) ilgums - atbilstošais ekspozīcijas laiks, stundās

$\sum t_i$  - viss maiņas ilgums stundās, piemēram 8 stundas;

# Aroda ekspozīcijas koncentrāciju aprēķins pēc individuāliem mērījumu rezultātiem

## 1.piemērs

- Operators strādā 7 st. 20 min., darba laikā viņš ir pakļauts tādas ķīmiskas vielas iedarbībai, kurai ir noteikta aroda ekspozīcijas robežvērtība. Vidējā ekspozīcijas koncentrācija daba laikā ir  $0,12 \text{ mg/m}^3$

Tādējādi 8 stundu vidējā koncentrācija ir:

7 st 20 min (7,33 st) ir  $0,12 \text{ mg/m}^3$

40 min (0,67 st) ir  $0 \text{ mg/m}^3$

$(0,12 \times 7,33 + 0 \times 0,67) / 8 = 0,11 \text{ mg/m}^3$

# Aroda ekspozīcijas koncentrāciju aprēķins pēc individuāliem mērījumu rezultātiem

## 2.piemērs

- Operators strādā 8 stundas, darba laikā viņš ir pakļauts tādas ķīmiskas vielas iedarbībai, kurai ir noteikta aroda ekspozīcijas robežvērtība. Vidējā ekspozīcijas koncentrācija daba laikā ir  $0,15 \text{ mg/m}^3$

Tādējādi 8 stundu vidējā koncentrācija ir:

$$(0,15 \times 8) / 8 = 0,15 \text{ mg/m}^3$$



■ **Atceramies – ķīmiskās vielas ir ļoti daudz un katrai ir sava iedarbība, tāpēc īpaši svarīga ir to pareiza klasificēšana, apzīmēšana, darbinieku infomēšana**

# Būtiski atcerēties!

## ■ Strādājot laboratorijā:

- » Strādājot ar korozīvām vielām, tad neuzsākt darbu, ja drošības duša un acu skalotne atrodas no vairāk nekā 10 sekunžu attālumā.
- » Jaucot kopā šķīdumus (šķidrās vielas), lielāka blīvuma šķīdumi (šķidrums) jāpievieno mazāka blīvuma šķīdumiem (šķidrums). Piemēram, pagatavojot skābju šķīdumus, skābi lej ūdenī, bet ne otrādi!
- » Šķidrās skābes neuzglabā augstāk par acu līmeni, novieto tās uz zemākajiem uzglabāšanas skapja plauktiem.

# Būtiski atcerēties!

## ■ *Laboratorijas izlietnēs un kanalizācijā kategoriski aizliegts izliet (izbērt):*

- » Acetonu, spirtus, gaistošus organiskos savienojumus (piemēram, organiskos šķīdinātājus)
- » Organiskas vielas
- » Dzīvsudrabu un citus smagos metālus (piemēram, svina sāļus, kadmija sāļus u. c.)
- » Stipras skābes (šķīduma pH < 4,5)
- » Stipras bāzes (šķīduma pH > 12,0)
- » Bioloģiskos vai infekciju saturošus atkritumus
- » Radioaktīvos atkritumus
- » Smaku radošas vielas





# Būtiski atcerēties!

- Atrodoties un strādājot laboratorijā, jāvalkā **slēgti apavi**. Tiem jābūt ar neslīdošām un ķīmisko vielu neabsorbējošām zolēm.
- Laboratorijā nav atļauts strādāt sandalēs, perforētos apavos un apavos, kas izgatavoti no austa materiāla.
- Pareiza apavu izvēle samazina traumatismu, ko var radīt saplīsuša stikla trauka lauskas vai krītoši priekšmeti, kā arī pasargā no iespējamās ķīmisko vielu iedarbības.

**Paldies par uzmanību!**

**JAUTĀJUMI?**

