



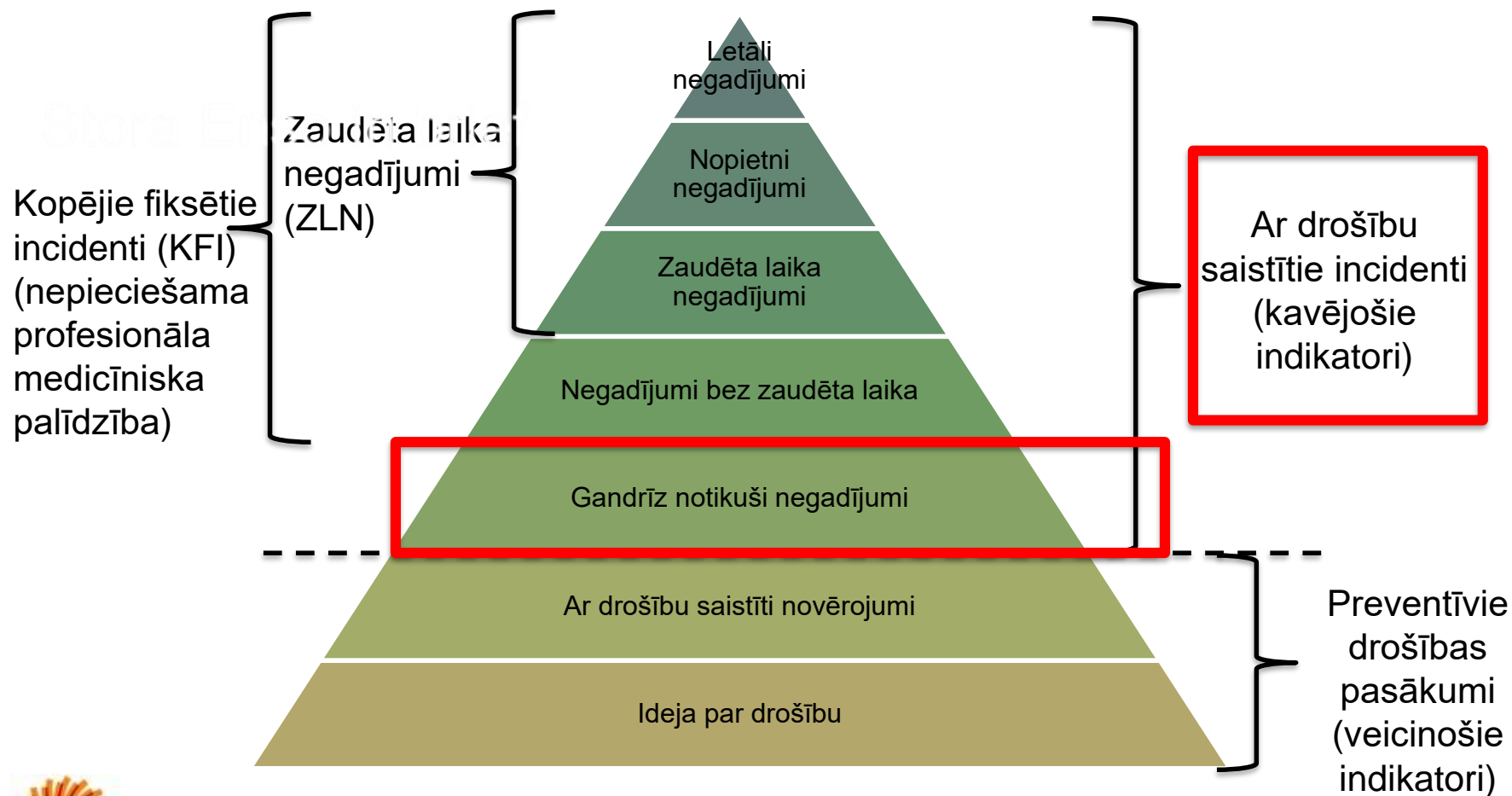
IEGULDĪJUMS TAVĀ NĀKOTNĒ

ESF projekts "Darba drošības normatīvo aktu praktiskās ieviešanas un uzraudzības pilnveidošana" (Nr.7.3.1.0/16/I/001)


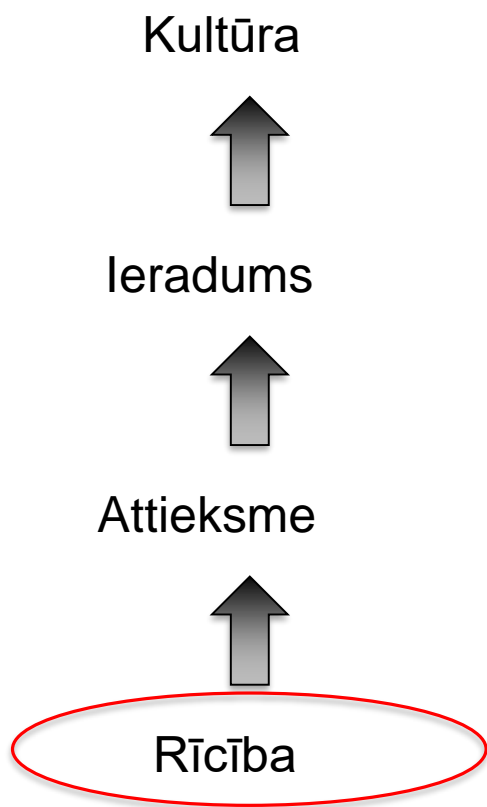
GNNG izmeklēšanas piemēri un pieejas uzņēmumos

Dace Jakimova
Darba drošības un vides veselības institūts,
Rīgas Stradiņa universitāte
Rīga, 2020






Drošības incidentu hierarhija StoraEnso



Kas atrodas uzmanības centrā



Kopējie drošības instrumenti – 10 programmas

	Drošības auditi	Drošības auditi, ko katrs darbinieks reizi gadā veic citā departamentā.
	Vadības veiktās drošības apskates	Drošības apskates, ko struktūrvienības vadība veic reizi nedēļā vai mēnesī.
	Drošības noteikumi un procedūras	Galveno drošības noteikumu un procedūru saraksts ar satura vadlīnijām.
	Riska novērtēšanas kvalitātes kritēriji	Kvalitātes kritēriji struktūrvienības riska novērtēšanas procesam.
	Incidentu izmeklēšanas kvalitātes kritēriji	Kvalitātes kritēriji incidentu izmeklēšanai un ziņošanas prasības.

Ticība, ka viss notiek

- Ja iereģistrēšu – tiks atrisināts!

Vienu reizi nedēļā notiek drošības komandas sanāksme, drošības novērojumu izskatīšanā, t.sk arī gandrīz notikušu nelaimes gadījumu izmeklēšanā (ja nav nepieciešama tūlītēja darbība)

The screenshot displays the WeShare portal interface. At the top, there is a navigation bar with tabs for 'WeShare', 'Renewable Packaging', 'Riga Mill', and 'Employee Centre'. Below this, a breadcrumb trail reads 'WeShare → Riga Mill → Elektroniskie reģistri → SEPack SIA reģistri'. The main content area is titled 'SEPack SIA reģistri' and includes links for 'e-Register', 'Meeting Room Schedule', 'Phone List', and 'IT Configuration database'. A sidebar on the right features the 'rethink' logo and a list of menu items: 'Welcome', 'External claims', 'Internal claims', 'Suggestions', 'Claims to suppliers', 'Test lot register', and 'Test module'. Below the sidebar, there are 'Quick shortcuts' for 'Change Password' and 'Logout'. On the far right, a 'suggestions' section is visible, containing a search bar and a table of suggestions.

ID	Created	Created by	Problem
Sug2216	08.03.2013	Production employee SIA	_Safety observation negative
Sug2215	08.03.2013	Production employee SIA	_Safety observation positive
Sug2214	08.03.2013	Production employee SIA	_Safety observation negative
Sug2213	08.03.2013	Production employee SIA	_Safety observation negative
Sug2212	08.03.2013	Production employee SIA	_Safety observation negative
Sug2211	08.03.2013	Production employee SIA	_Safety observation negative
Sug2210	08.03.2013	Production employee SIA	_Safety observation negative
Sug2209	08.03.2013	Production employee SIA	_Safety observation negative
Sug2208	08.03.2013	Production employee SIA	_Safety observation negative
Sug2207	08.03.2013	Production employee SIA	_Safety observation negative
Sug2206	08.03.2013	Production employee SIA	_Safety observation positive
Sug2205	08.03.2013	Production employee SIA	_Safety observation negative
Sug2204	08.03.2013	Production employee SIA	_Safety idea
Sug2203	08.03.2013	Production employee SIA	_Safety observation negative
Sug2202	08.03.2013	Production employee SIA	_Safety observation negative



Near Miss, Rīgas rūpnīca

26 marts, 2013

Savainota roka

Near Miss apraksts

Operators mainīja augšējo atgriezumu atdalīšanas formu Bost Matserline iekārtai. Velkot formu nost no mašīnas viņa roka (ar cimdkiem) noslīdēja no formas un darbinieks savainoja roku uz atgriezuma izspiešanas plātnes.

Nelaimes gadījuma iemesls:

Darbinieks nebija uzvilcis darba jaku ar garajām piedurknēm.

Īss korektīvo darbību apraksts:

- speciālais ikdienas drošības fokuss ražošanas darbiniekiem par Die – cut izciršanas un atgriezumu atdalīšanas formu mainīšanu;
- ASAP pārbaudīt līdzīga riska iespējamību uz citām iekārtām LV, EE un LT;
- pasūtīt speciālas aprocas kā iespējamo alternatīvu darba jakām ar garajām piedurknēm (siltajam laikam)
- Komunikācija SafetyIn



Kā mēs saņemam informāciju par gandrīz notikušajiem nelaiemes gadījumiem

- Uz šodienu, 95% informācijas par gandrīz notikušu nelaiemes gadījumu saņemam no darbiniekiem (pārējos 5%, «izlobam» no dzirdētās informācijas):
 - Ziņojot, lielākā daļa darbinieku jau min par pasākumu plānu riska novēršanai
 - Daži darbinieki izrāda iniciatīvu un sāk iesaistīt citus departamentus risku novēršanā
- Kāpēc mēs to darām ?
 - Mēs nevēlamies, lai mūsu nolaidības dēļ ciestu es pats vai mans man kolēģis
 - Mēs mācāmies no citu labās prakses un citiem nelaiemes gadījumiem vai gandrīz notikušajiem nelaiemes gadījumiem, drošības novērojumiem
 - Mēs zinām, kas ir mūsu riski, kas mūs apdraud
 - Mēs mācāmies ieraudzīt nedrošu rīcību un apturēt to
 - Mēs mācāmies ieraudzīt drošu rīcību un uzslavēt to

Gandrīz notikušu nelaimes gadījumu statistika

- Kopš 2012 gada janvāra ir izmeklēti 32 gandrīz notikuši nelaimes gadījumi (visā Baltijā)
- Tipiskākie gandrīz notikuši nelaimes gadījumi:
 - **Paslīdēšana (ziemā un iekštelpās uz peļķēm)**
 - paši savācam, droši ziemas apavi u.c.
 - **Savainojumi no izciršanas formām**
 - IAL – ķiveres, uzroči
 - **Galvas, roku, kāju sasišana veicot iekārtu tehnisko apkopi**
 - IAL - aizsargcepures
 - **Nedrošs autokrāvēju braukšanas ātrums**
 - iekšējā signalizēšanas kārtība, jauna iekšējās kustības loģistika
 - **Nedroši novietoti priekšmeti**



storaenso





Lielākoties par novērotiem bīstamiem apstākļiem un negadījumiem izvēlas klusēt, jo ...

«Tā nav mana darīšana»

«Nav laika»

«Nekas jau nenotika»

«Padomās, ka es sūdzos»

«Ko tas mainīs?»



«Tas jau tāds sākums»

«Ar mani nekas slikts nevar notikt»

«Mēs visu laiku tā strādājam un nekas nav noticis»



Kā izdevās panākt, ka darbinieki paziņo par bīstamiem apstākļiem?



Izskaidrošana

Vadības atbalsts
un piemērs

Redzami uzlabojumi





Informācijas apmaiņa – problēmas un pasākumu plāni



DARBA DROŠĪBA, UGUNSDROŠĪBA, VIDES AIZSARDZĪBA EHS

EHŠ RĀDĪTAJI

EHŠ PĀRBAUDES

NELAIMES GADĪJUMI, NEGADĪJUMI, BĪSTAMAS SITUĀCIJAS

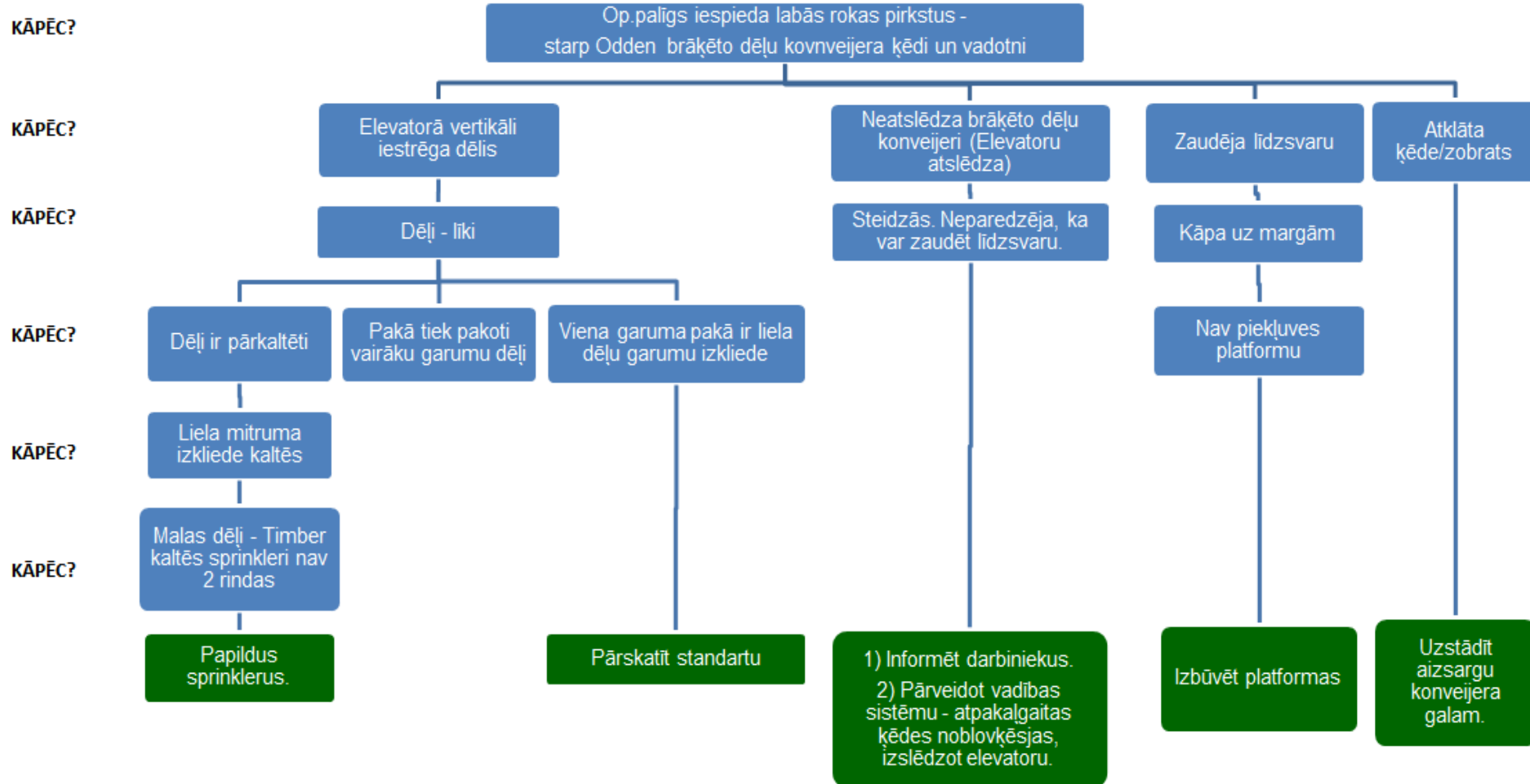
Dienas un pārējie 443

Nodaļa	Periods	Paziņo par bīstamām situācijām, negadījumiem, nelaimes gadījumu iest:	Tavs vārds	Plānotie pasākumi (atbilsti vadītājam)	Atbildotais	Termiņš
Darba drošība	Aprīlis	14.01	Dienu prasība pie darba.	Gravus	Saņņot pasākumus un veikt pārbaudes ar gr.	20.01
		14.01	Nav uztais cēloņi, kas būtu radījuši negadījumu. Smeļam tas strādā.	Gravus	Aizsargāt darbu.	28.02
Ugunsdrošība	Aprīlis	02.01	Pārbaudām bīstamā cilvā darbu uz eļļas.	Gravus	Novērtēt riskus.	30.03
		02.02	Pārbaudām Bēta, ar atbilstošu ierīcēm, kas nodrošina, ka darbinājamais darbs ir drošs.	Gravus	Veikt pārbaudes.	27.03
		10.03	Kontroles pārbaude, kas nodrošina bīstamā situācijā.	Gravus	Uzturēt ierīci.	27.03
Vides aizsardzība	Aprīlis	16.03	Atvērta dēģa atkritumi.	Sagys	Veikt pasākumus, lai nodrošinātu, ka atkritumi ir droši.	19.03
		18.03	Ēkas kapteņa darbs, kas bīstams.	Sagys	Veikt pasākumus, lai nodrošinātu, ka darbs ir drošs.	1.04
		19.03	Ēkas kapteņa darbs, kas bīstams.	Kempis	Veikt pasākumus, lai nodrošinātu, ka darbs ir drošs.	1.04

EHŠ PASĀKUMU PLĀNI

Kā risinām atklātās problēmas?

5 KĀPĒC

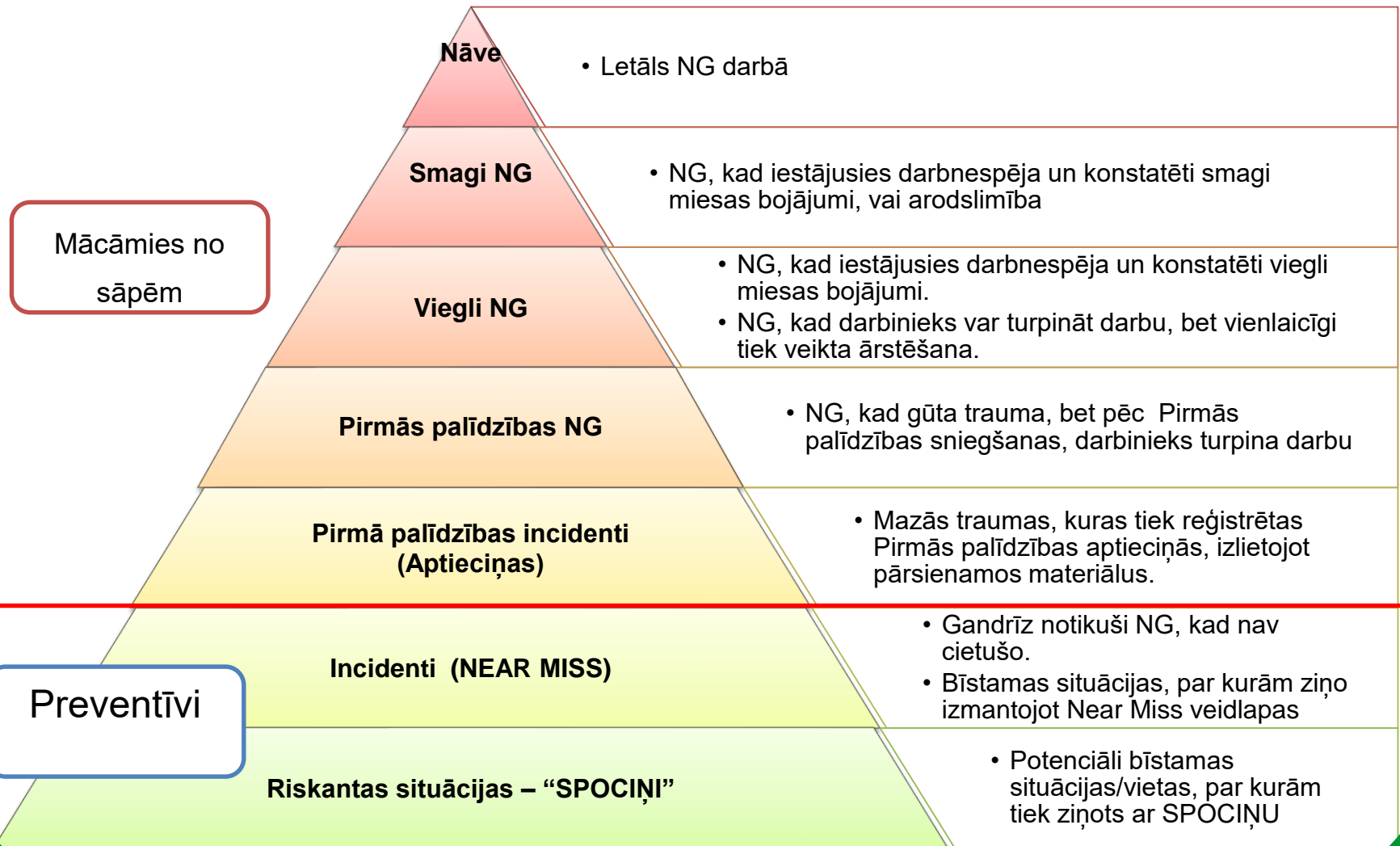


Kāpēc reģistrēt un izmeklēt GNNG?

Viens cietis cilvēks ir tieši viens par daudz....


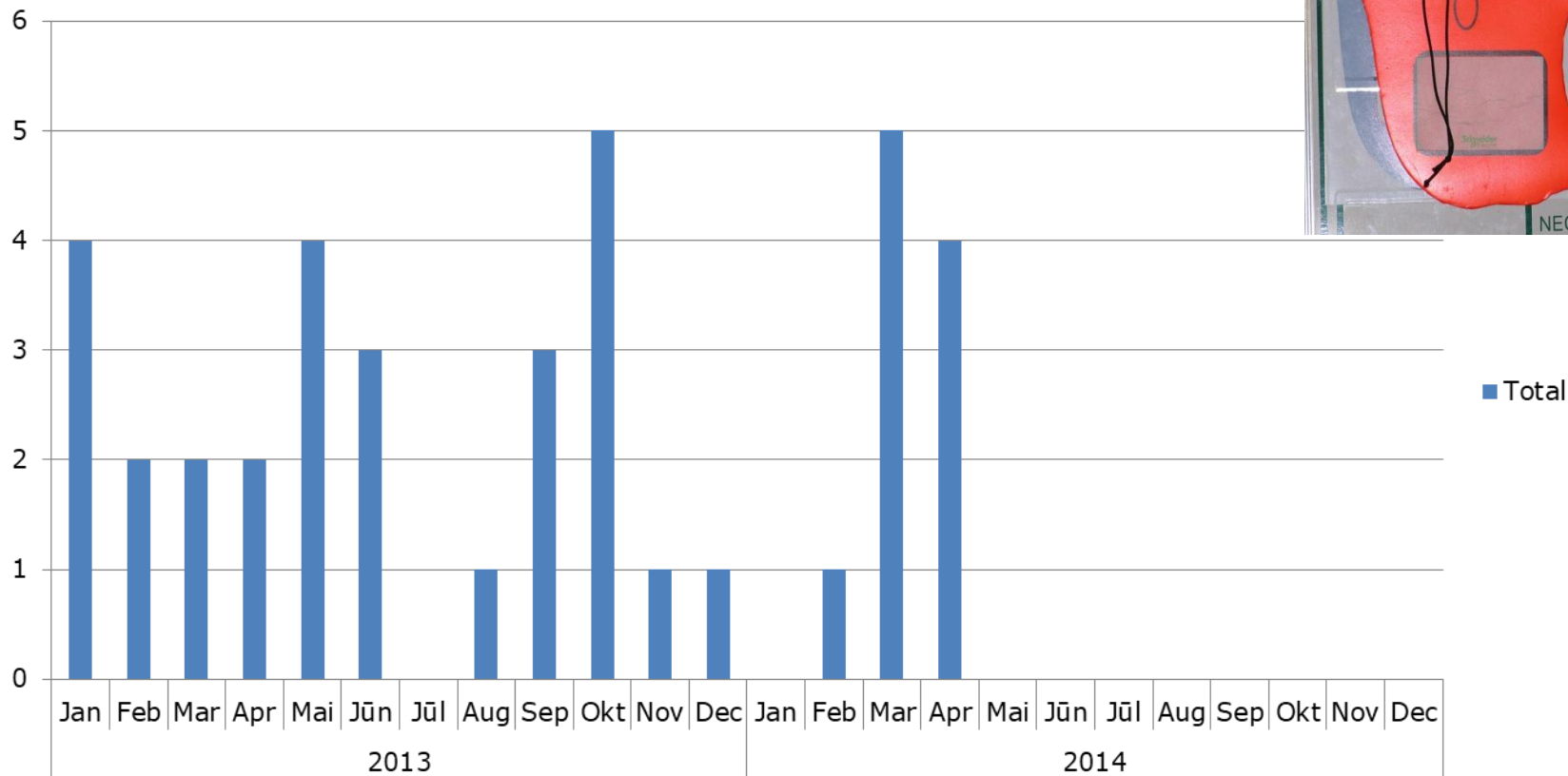
- Lai uzlabotu:
 - Apmācības
 - Procedūras
 - Individuālo aizsardzības līdzekļu lietošanu
 - Iekārtu drošību
 - Produktu dizainu
 - Darba vidi

Notikumu klasifikācija



Drošības rādītāji

SPOCIŅU skaits



Piemēri

19.03.2013	No sienas izkrita ķieģelis pie lifta 1.stāvā	<ol style="list-style-type: none">1) Izvietot brīdinājuma zīmes un pārvietoties ķiverēs;2) Uzlikt sienai aizsargsietu3) Audits visām sienām
------------	--	---



Piemēri

17.04.2013

Ar krautņotāja dakšām tika skarts noliktavas ofiss. Iespējami nopietni bojājumi un cilvēku traumas

- 1) Uzmontēt aizsargus uz ofisa galiem, lai pasargātu iebraucot;
- 2) Uzstādīt attāluma sensorus uz krautņotāja jumta;
- 3) Pārorganizēt preču uzglabāšanu;



Piemēri

18.06.2013

Nestabilas S3 kastes uz ratiņiem sagāzās 2.stāva gaitenī un gandrīz uzkrita virsū gājējam

1) leviest mehānismu, ierīci, ar ko sastiprināt blakus kastes;
2) leviest jauno procedūru visā rūpnīcā



Piemēri

13.12.2013.

Viļņa lodēšanas stacijā, veicot apkopi alvas modulī, tiek celts un pārvietots 15,4kg smags metāla atbalsts.

Piemontēt atbalstam ritentiņus un atrast novietošanas vietu, lai nav jāceļ.




Piemēri

10.03.2014

Operators pārvietojoties, aizķērās
aiz ergonomiskā gumijas
paklājiņa un gandrīz nokrita

Gumijas paklāji tika pielīmēti pie
grīdas izmantojot abpusējo līmlenti.



Piemēri

09.10.2012

Veicot presformas nomaiņu plastmasas liešanas mašīnai, nolūza centrējošais stienis, kas ar caursita aizsargstiklu un aizlidoja gar darbinieku

- 1) Aplīmēt aizsargstiklus ar triecienizturīgu plēvi;
- 2) Izveidot sarakstu ar bīstamajām formām;
- 3) Izgatavot uzlīmes un marķēt presformas ar brīdinājumu par drošību;
- 4) Izveidot īso pamācību par drošības programmu iestatīšanu šīm presformām



Veiksmes faktori

- Skaidra atbilde uz jautājumu “Kāpēc to darīt?”
- Vienkāršs ziņošanas process
- Apmācības par procedūru
- Pozitīva vadības reakcija uz jebkuru ziņojumu
- Ar ziņojumu palīdzību atrasto risku novēršana
- Atgriezeniskā saite darbiniekiem
- Labāko piemēru demonstrēšana un atzinība

Darbinieku iesaiste darba vides uzlabošanā un bīstamību novēršanā



**POTENCIĀLI BĪSTAMU SITUĀCIJU
REĢISTRĒŠANA**



**DARBINIEKU IETEIKUMU
SISTĒMA**

Potenciāli bīstamu situāciju reģistrēšana

Kas ir potenciāli bīstama situācija?

Stāvoklis vai notikums, kura rezultātā varētu tikt gūta trauma, un kam varētu būt nepieciešama tālāka izpēte, lai noteiktu cēloni un veicamās darbības tā novēršanai

Neplānoti notikumi, kas laimīgas sakritības dēļ nav radījuši traumu personām, taču varēja radīt vai ir radījuši īpašuma bojājumus

Potenciāli bīstami **darba apstākļi**

Nedroša/potenciāli bīstama **uzvedība**,



Rīki potenciāli bīstamo situāciju reģistrēšana

- BUBAK



- Near miss ziņojumu lapa

Near miss ziņojums

Atzīmējiet, kuri cēloņi attiecas uz incidentu:

- Neatbilstoša uzvedība, izturēšanās, rīcība
- Darba vietas/telpas neatbilstība
- Neatbilstošs darba aprīkojums
- Nepiemērotas darba metodes
- Nepilnīga vadība, organizācija
- Individuālo aizsardzības līdzekļu neesamība
- Pārvietošanās, satiksmes ceļi, transports

Veiktie pasākumi: _____

Schneider Electric

Near miss ziņojums

Datums: _____ **Laiks:** _____

Vieta: _____

Ziņotājs: _____

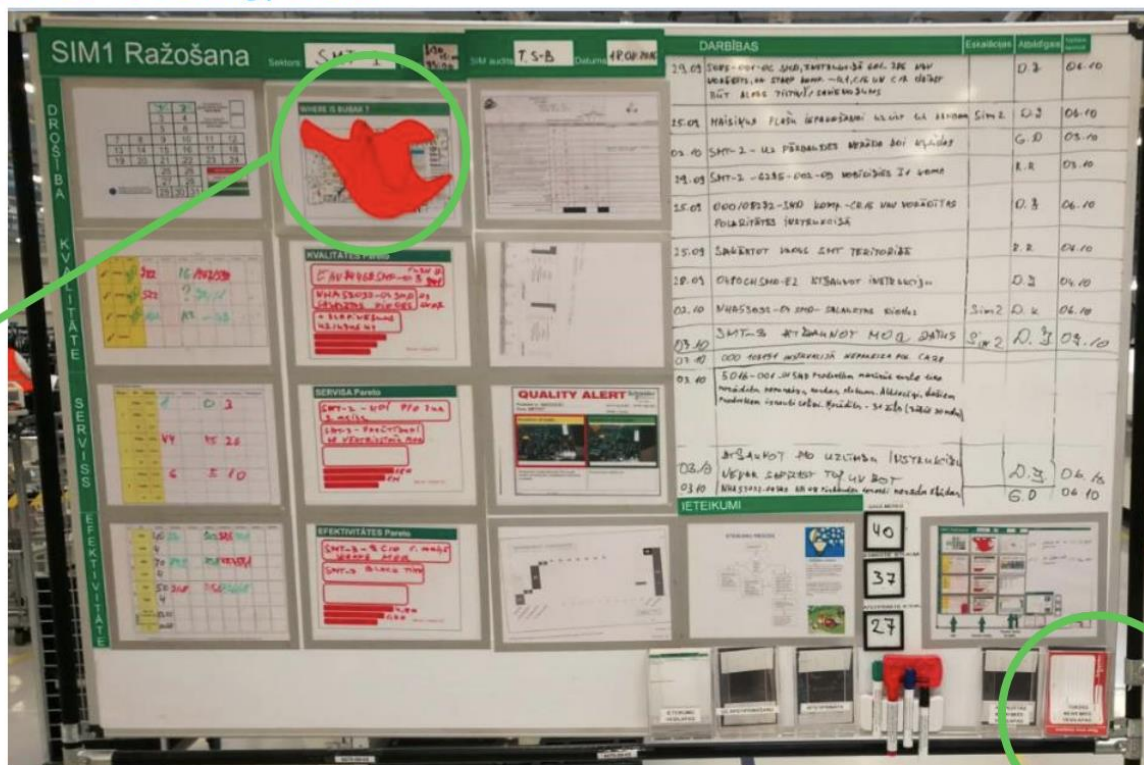
Īss incidenta apraksts: _____

Reģ. Nr.: _____

Schneider Electric

Potenciāli bīstamu situāciju reģistrēšana SIM-1 (Short Interval Meeting) dēlis

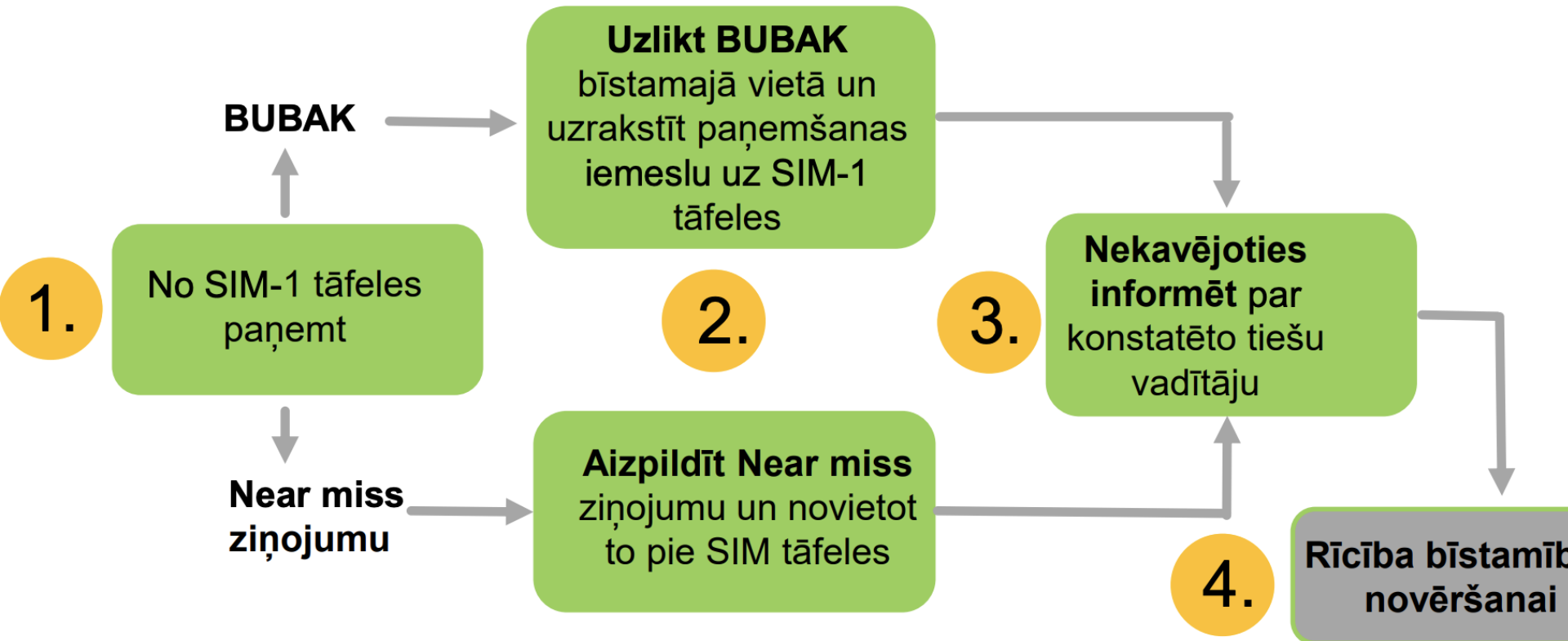
BUBAK



Near miss
ziņojumu
veidlapa

Potenciāli bīstamu situāciju reģistrēšana

Kā notiek potenciāli bīstamu situāciju reģistrēšana?



Potenciāli bīstamu situāciju reģistrēšana

Kā tiek veicināta potenciāli bīstamu situāciju reģistrēšana?

- Tiek noteikts mērķis, cik Near miss+BUBAK gada laikā katram darbiniekam jāreģistrē, sadalot kopējo mērķi pa struktūrvienībām atkarībā no darbinieku skaita
- No struktūrvienības mērķa izpildes atkarīgs ikmēneša piemaksas apmērs
- Visām situācijām, kas saistītas ar drošību, noteikta atrisināšanas prioritāte
- Ar drošības jautājumiem tiek sākta katra ikrīta SIM (Short Interval meeting) sapulce

		1	2		
		3	4		
		5	6		
7	8	9	10	11	12
13	14	15	16	17	18
19	20	21	22	23	24
		25	26		
		27	28		
		29	30	31	

ŠAJĀ MĒNESĪ REĢISTRĒTIE BUBAK/ NEAR MISS

ŠAJĀ MĒNESĪ ATRISINĀTIE BUBAK/ NEAR MISS

NELAIMES GADĪJUMS

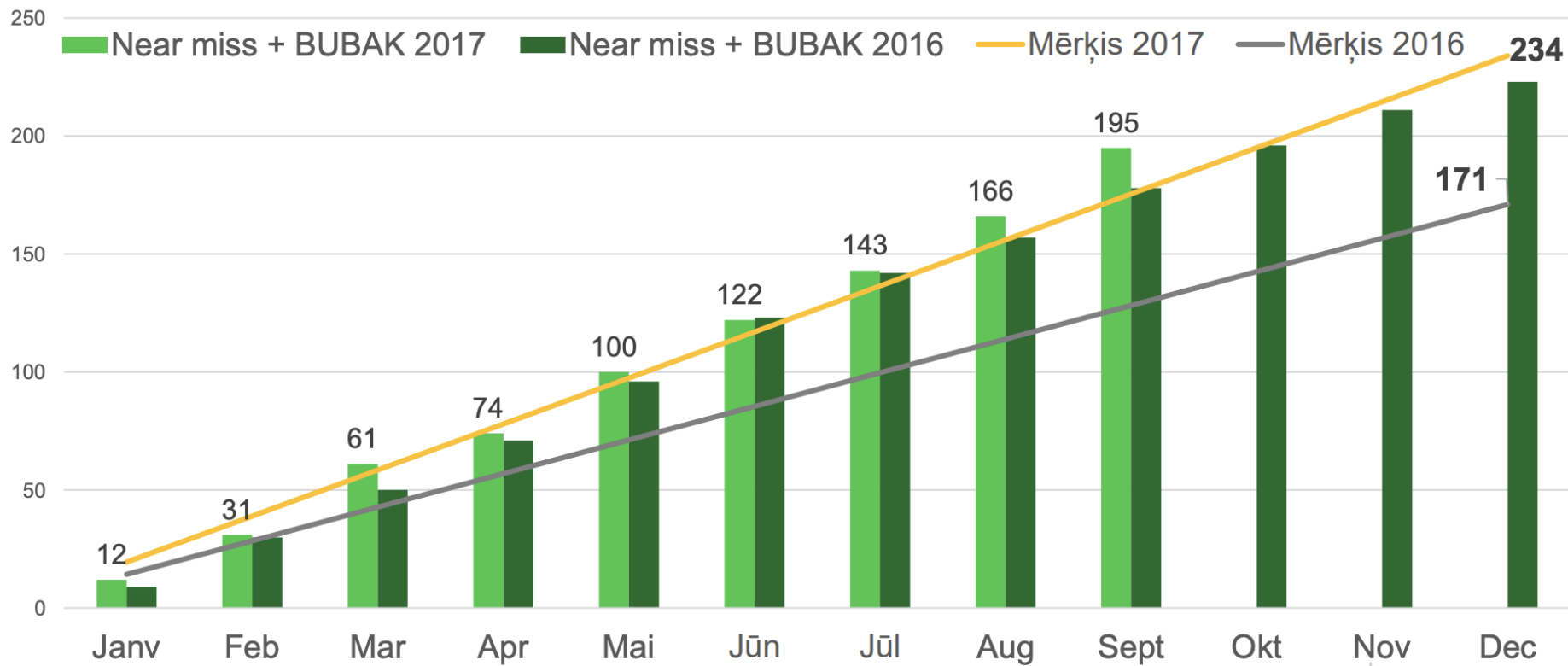
PIRMĀS PAL. SNIEGŠANA

BEZ NEGADĪJUMIEM

NEAR MISS/ BUBAK


DROŠĪBAS JAUTĀJUMS SIM LĀNKĀ
(DROŠĪBAS AKTUALITĀTE (SAFETY ALERT),
TŠĀ PAMĀCĪBA (SINGLE POINT LESSON))

Potenciāli bīstamo situāciju reģistrēšanas statistika – 2016. un 2017.gadā




Potenciāli bīstamas situācijas

Atšķirīgs plauktu dziļums Noliklavā (80 cm un 110 cm)



Potenciāli bīstamas situācijas

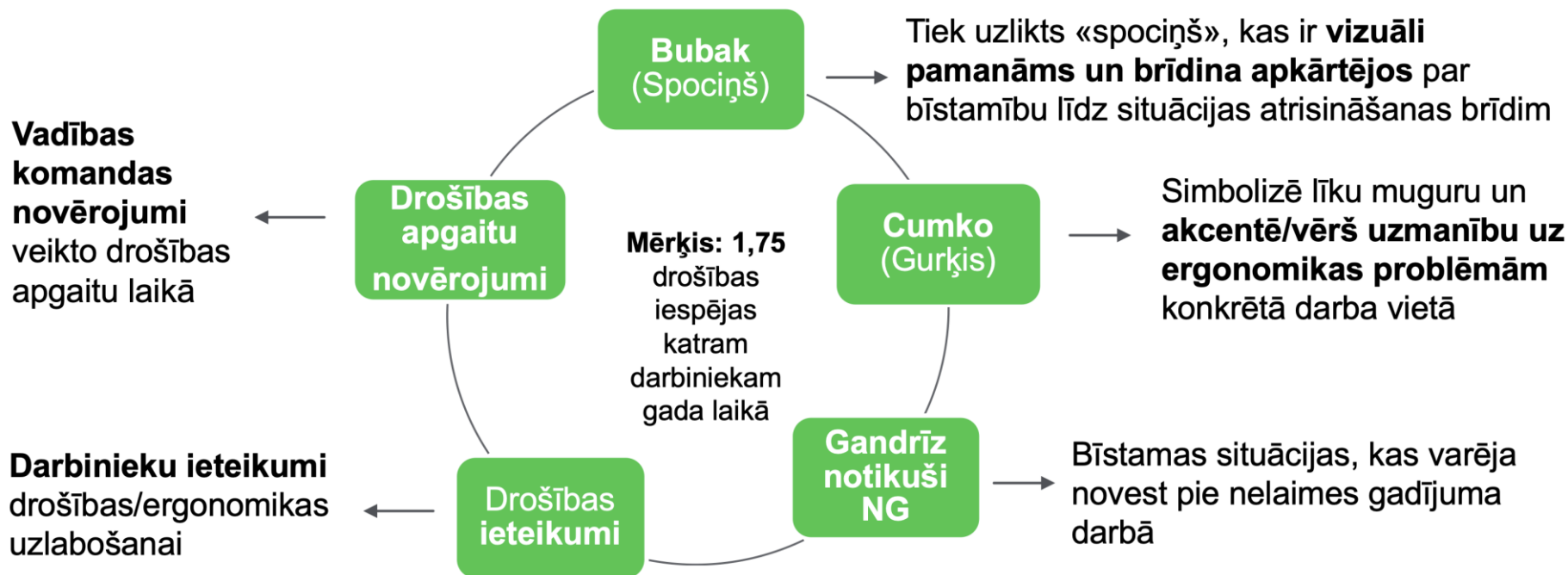
Necaurredzamas durvis, iespējams sadursmes risks



Drošības iespējas SIA «Lexel Fabrika»

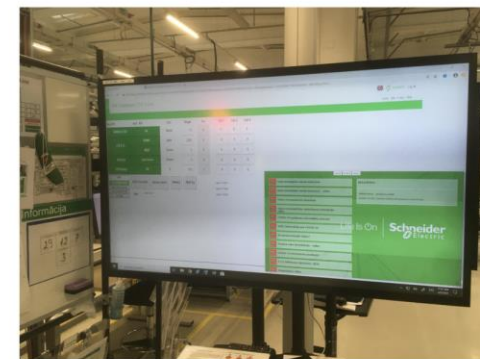

- Drošības iespējas (safety opportunities) ir drošības snieguma rādītājs, kura **mērķis ir novērst potenciālās bīstamības**, kas var novest pie negadījumiem un arodsaslimšanām
- Drošības iespējas **reģistrē jebkurš darbinieks elektroniski caur DISS programmu**, lietojot skārienjūtīgos informatīvos ekrānus Ražošanā/Noliktavā vai atsevišķu aplikāciju no darba datora
- DISS programma sevī ietver ne tikai drošības iespēju reģistrēšanu, bet arī **atbildīgo darbinieku** par izpildi, **termiņu** noteikšanu, kā arī **atgriezeniskās saites** par izpildes progresu sniegšanu
- Katrs darbinieks ieinteresēts reģistrēt drošības iespējas - uzņēmumā noteikti **individuālie un struktūrvienības mērķi**, kuru izpildei tiek sekots līdz katru nedēļu un katru mēnesi vadības līmenī
- Drošības iespēju snieguma rādītājs ietekmē ikmēneša algas mainīgās daļas apmēru

Kas veido drošības iespēju rādītāju?



Drošības iespēju reģistrēšana

Uz skārienjūtīgā ekrāna vai darba datorā tiek reģistrēts problēmas veids – «Drošība»-> Bubak, Cumko, Near miss, Safety walk, u.c.

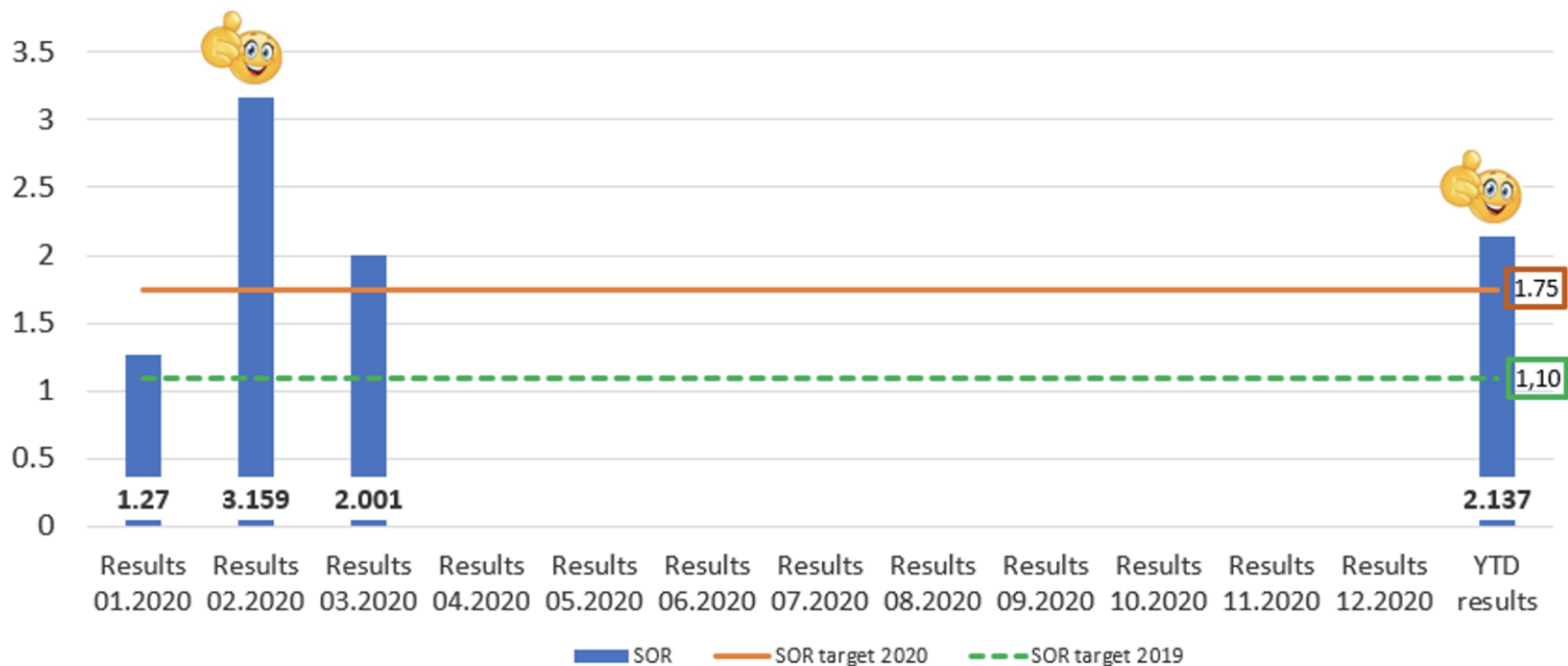


Showing 1 to 67 of 67 entries

ID:	<input type="text"/>	Last update:	<input type="text"/>	Email to:	<input type="button" value="Owner"/>	<input type="button" value="Founder"/>	<input type="button" value="Other"/>	<input type="button" value="Link"/>
Sector:	Please Select Sector	Cell:	--	Sub-Cell:	--			
Escalate to:	SIM2	Problem type:	Select Problem type...	Criticality:	Select Criticality...	Status:	Select Status...	
Date occurred:	<input type="text"/>	Deadline:	<input type="text"/>	Start date:	<input type="text"/>	Completed on:	<input type="text"/>	
Found by:	Select Founder...	Owner / SIM 4:	Select Owner...	Project:	Other	Estimated Workload (h):	0	
Barrier description:				Action:				
<input type="text"/>				<input type="text"/>				
Comment: Mandatory field*								<input type="button" value="Save"/>

Drošības snieguma rādītāju rezultāti uzņēmumā

2020 SOR, plant total



Drošības snieguma rādītāju rezultāti struktūrvienībās

Rezultāti katru mēnesi tiek izsūtīti elektroniski un izvietoti uz informācijas dēļiem



Nelaiemes gadījumu un incidentu izmeklēšana (Fazer grupas pieredze)

KPI Negadījumi

Legend:
Diena bez negadījuma
Diena ar negadījumu

Incidenti

Legend:
Diena bez negadījuma
Diena ar negadījumu

Uzņēmumā notikušo Negadījumu un Incidentu vietas

PIEJEMTIE APZĪMĒJUMI:
● notikuša Incidenta vieta
● notikuša Negadījuma vieta

SIA "Fazer Latvija"
Druvas iela 2, Ogrē
Ražošanas cehs
1.STĀVS

Ekspedīcija

Cietusi persona strādāja pie 5. līnijas formu transportiera. Stumjot formas uz ratiņiem, tuvāk savai darba vietai, viens stabs ar formām sasvērās un formas nokrita, viena forma uzkrita uz operatora kājas pirksta. Incidents nebija smags, un darba spējas netika zaudētas.



5*why (=kāpēc notika incidents)

- 1) Formas nav izvietotas blakus darba vietai. Notiek formu ratiņu stumšana tuvāk darba vietai.
- 2) Stabs ar formām ir par augstu sakrāmēts (vienā stabā ir 20 formas).
- 3) Nav pietiekami daudz brīvas vietas ratiņu novietošanai.
- 4) Ratiņiem kustoties, formu stabi šūpojas.
- 5) Stumjot ratiņus pie darba vietas, ir nelīdzena grīda.

Incidents Nr.4 Incidents tika izmeklēts piedaloties cietušajai personai

Darbības:

- 1) Likt vienā stabā ne vairāk kā 15 formas. Termins līdz 01.08.2012. Atbildīgie: Maiņu meistari
- 2) Nodrošināt pietiekami daudz vietas ratiņiem. Termins līdz 01.08.2012. Atbildīgie: Maiņu meistari
- 3) izlīdzināt bojāto grīdu. Termins līdz 01.09.2012. Atbildīgais: Tehniskais vadītājs

Darbinieku iesaistīšana

FAZER WAY IN PRODUCTION

FAZER WAY IN PRODUCTION
Konkurss par GADA LABĀKO UZLABOJUMU

Piedalies konkursā un iegūsti balvas!

Konkurss par GADA LABĀKO UZLABOJUMU ir īstenojis, kurā aicināti piedalīties visu Fazer ražotāju darbinieki.

Konkurss mērķis ir novērtēt esošos un komandas, kas iesaistās šādos šādos un veicināt komandas garu un nepārtrauktas uzlabojumu kultūras veidošanu uzņēmumā.

Piedalīties ir vienkārši!

1. Vair iesniegti uzlabojumi, kas ieviesti no 2011. gada 1. augusta līdz 2012. gada 15. augustam.
2. Komandas/hodājas (20 darbinieki) var piedalīties konkursā, iesniedzot paskaidrojuma veidlapas Katpāram Soderņiekam, Rādabāras divīzīvam līdz 8. g. 15. augustam.
3. Balvas veidlapa jānosūta 3 uzvarētāju Balvas komanda 3 par GADA LABĀKO UZLABOJUMU uzvarētājiem grupā kopā ar pārliecinājumu no vadītāja, kurā uzskaidra Fazer, izvēlētais 3 uzvarētāju visu veidlapu (20). Uzvarētāji balvas saņem svinīgā pasākumā 8. g. oktobrī.

Balvas!

Balvas tiks piešķirtas Balvas un visu veidlapu iesniegtājiem, kas ievieš komanda veidlapu divās veidlapās:

- **Balvas Balva**
 - Pirmā labā veidlapa = Aprakstīta komanda atbilstošās veidlapas (20) Kārtotais
 - Otrā labā "Yes!" = Aprakstīta komanda atbilstošās veidlapas (20) Kārtotais
 - Trešā labā veidlapa rezultāts = Aprakstīta komanda atbilstošās veidlapas (75) Kārtotais
- **Balvas Balva jomā**
 - Pirmā labā veidlapa = Aprakstīta komanda atbilstošās veidlapas (20) Kārtotais
 - Otrā labā "Yes!" = Aprakstīta komanda atbilstošās veidlapas (75) Kārtotais
 - Trešā labā veidlapa rezultāts = Aprakstīta komanda atbilstošās veidlapas (75) Kārtotais

Vērtēšanas kritēriji

Vai nosaukt uzlabojumu, kas veidlapā jānosūta:

- Komandas darbs - kā komanda veidlapa un kopā atbilstošās veidlapas.
- Uzlabojuma veidlapas rezultāts - komanda veidlapa, kas ir uzlabojuma veidlapa, kas ir uzlabojuma veidlapa.
- Uzlabojuma veidlapa ir jānosūta veidlapā, kas ir uzlabojuma veidlapa.
- Veidlapa ir jānosūta veidlapā, kas ir uzlabojuma veidlapa.

Jā, ir kādā veidlapā vai veidlapā jānosūta veidlapa, kas ir uzlabojuma veidlapa, kas ir uzlabojuma veidlapa.

ESIET AKTĪVI UN, LAI VEICAS KONKURSAI! ©

FAZER

1 2 3

FAZER WAY IN PRODUCTION

FAZER

Ogre, Latvija

Uzlabojums

Rezultāts

Problēma

FAZER WAY IN PRODUCTION

Ogre, Latvija

Uzlabojums

Rezultāts

Problēma

Fazer Way in Production

Ogre, Latvija

Problēma | **Uzlabojums** | **Rezultāts**

FAZER

FAZER WAY IN PRODUCTION

Ogre, Latvija

Uzlabojums

Rezultāts

Problēma

Darba process pirms uzlabojumu veikšanas




Rezultāts



**Latvijas formas (0,5 kg) kārtu uz ratiņiem ne
augstāk kā 16 gabalus vienā kolonā, pēc
sakārtošanas kolonnas nostiprina ar skavu**

Rezultāts



**Somu formas (1 kg) uz ratiņiem kārto ne
augstāk kā 16 gabalus vienā kolonā, pēc
sakārtošanas kolonnas nostiprina ar
savilcējsiksnu**

Konkursa GADA LABĀKAIS UZLABOJUMS rezultāti

Konkursā bija iesniegti 7 pietiekumi – 4 no Lietuvas, 3 no Latvijas. Tos vērtēja Baltijas vadības komanda, un FBC Baltic uzvarētāji ir: **Kategorija "Drošība pirmajā vietā"** – projekts "Skārda ratiņu regulēšana", Ogres ceptuve.



Komanda: Aleksandrs Šcemeļovs, Raivo Kolominšis, Ibadulla Ibadovs, Jurijs

Saturs

- 1 Gada uzlabojums- rezultāti
- 2 Quality Consumer projekts
- 3 Iepazīsimies-Baltijas Piegādes Kāzu direktors
- 4 Jaunami
- 5 Pasākumi

Sparāns, Jurijs Rozenbaums, Ņina Podiņa, Irina Ivanova. Balva – Sponsorēts uzvarētāju komandas gara veicināšanas pasākums (300 eiro/personai)

Kategorija "Copy/Paste" – projekts "Ratiņu risinājums un saldēto produktu iepakojuma uzlabojums", Ogres ceptuve.

Komanda: Kristaps Roze,



Baiba Larka, Līgita Francāne, Svetlana Jansone, Artjoms Kvašņins, Jurijs Ignatjevs. Balva – Sponsorēts uzvarētāju komandas gara veicināšanas pasākums (150 eiro/personai)

Kategorija "Labākais rezultāts" – "Dzesēšanas sistēmā saspiestās maizes daudzuma samazinājums", Kaunas ceptuve. Komanda: Ramonda Puškeričius,

Pēslīkas, Jurgita Taosaitytė.



Marius Biņkulis, Ala Stadiņičenko un Vitoldas Klina- vličius

Balva – Sponsorēts uz-



varētāju komandas gara veicināšanas pasākums (75 eiro/personai).

Esam patiesi priecīgi, ka mūsu Ogres komandas iesniegtais projekts Copy/Paste kategorijā ir atzīts par labāko Fazer un saņems Biznesa jomas balvu - 150 EUR katram komandas dalībniekam kopīgām komandas atpūtas pasākumiem. Sveicam komandu: Kristapu Rozi, Baibu Larku, Līgitu Francāni, Svetlanu Jansoni, Artjomu Kvašņinu un Juri Ignatjevuu!



SCHWENK

MISIJA **NULLE**

RISKA KARTĪTES

JA TU PAMANI

- gandrīz notikušu nelaimes gadījumu vai incidentu,
- bīstamu situāciju vai apstākļus, kas var ietekmēt cilvēku drošību vai veselību,
- apstākļus, kas apgrūtina darba veikšanu,
- bojātu, nepiemērotu darba aprīkojumu vai instrumentus,
- iespēju kaut ko uzlabot vai darīt drošāk,
- ka kāds uzvedas vai rīkojas nepareizi vai bīstami,
- vai pats esi nokļuvis bīstamā situācijā,

AIZPILDI RISKA KARTĪTI UN INFORMĒ!

Katrs novērojums un priekšlikums ir būtisks un palīdz uzlabot mūsu darba vidi, padarot to drošāku un ērtāku!

No 2007. līdz 2018. gadam iesniegtas 11 914 riska kartītes.

PATEICOTIES TĀM, ESAM:

- veikuši uzlabojumus simtiem darba vietās,
- novērsuši simtiem risku, desmitiem incidentu un traumu,
- iespējams, esam kādam izglābuši dzīvību vai pasargājuši no smagiem veselības bojājumiem.

Riska kartīte ir viens no efektīvākajiem darba aizsardzības instrumentiem.

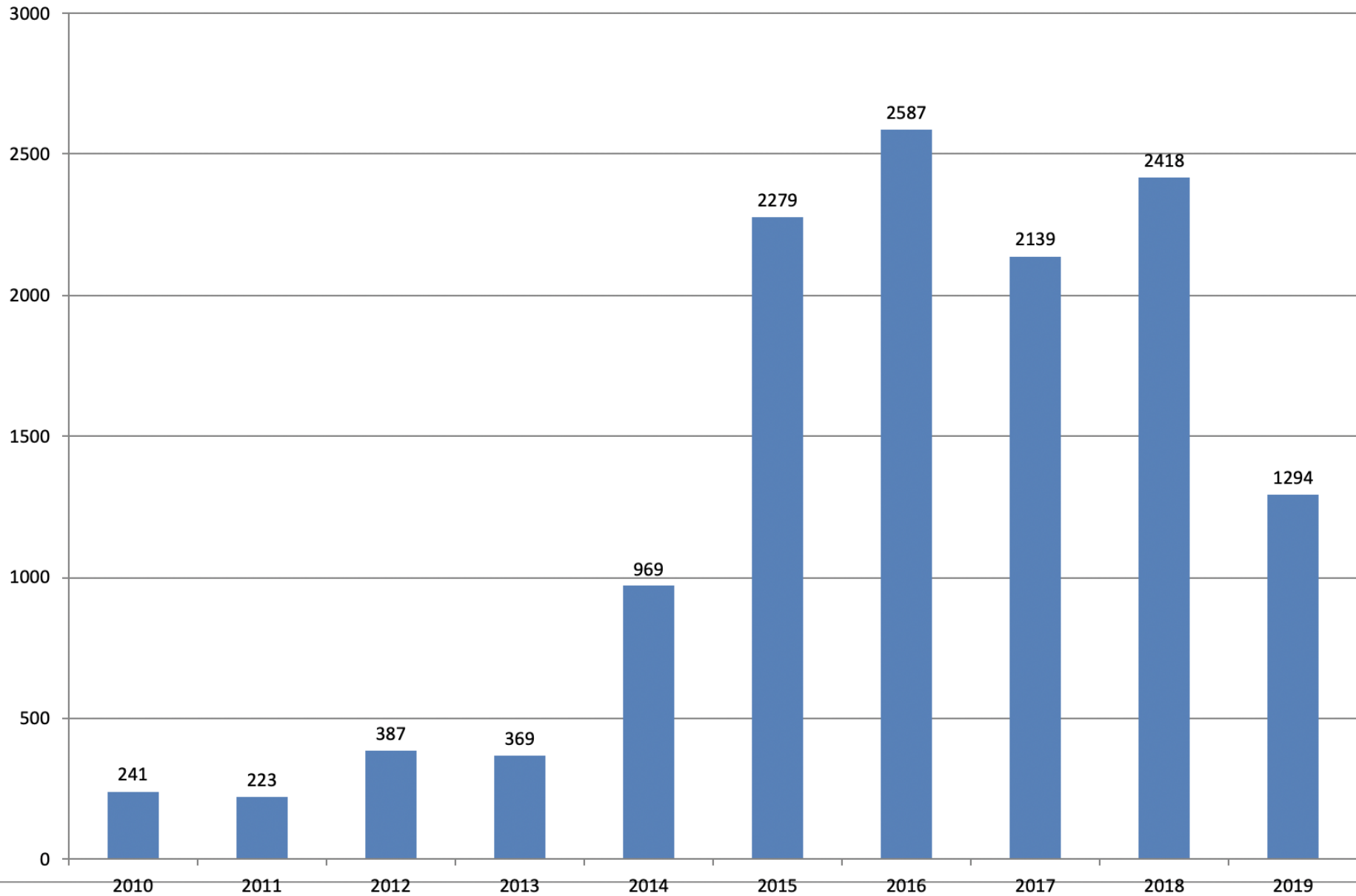
**IZMANTOSIM TO,
LAI PARŪPĒTOS
PAR SEVI UN CITIEM!**



SCHWENK

STATISTIKA

■ Riska kartes





Saspiestā gaisa caurule: agrāk mētājās pa zemi un ķērās darbiniekiem kājās. Tagad automātiski sarullējas spolē



Elektriskie palešu ratiņi – aizvieto ar roku stumjamos, samazināta fiziskā slodze darbiniekiem.

RISKA KARTE

TAVS DARBA AIZSARDZĪBAS INSTRUMENTS



**Iesniedz riska karti
un novērs draudus
sev un citiem!**

VĒRO, IERAUGI UN ZIŅO PAR –

- bīstamu situāciju vai apstākļiem
- gandrīz notikušu nelaimes gadījumu vai incidentu
- bojātu, nepiemērotu darba aprīkojumu vai instrumentiem
- bīstamu vai nepareizu rīcību
- uzlabojuma iespēju
- savu pieredzi, nokļūstot bīstamā situācijā
- apstākļiem, kas apgrūtina darba veikšanu

RISKA KARTĪTI VAR IESNIEGT –

- elektroniski:
 - HR portālā
 - WhatsApp ziņā uz tālruna numuru 27710890
- drukātā veidā:
 - nodotot biroja administratorēm vai savam vadītājam
 - SCHWENK iekšējās pastkastēs
- klātienē vai elektroniski (e-pastā vai WhatsApp):
 - tiešajam vadītājam
 - Integrētās drošības daļas kolēģiem (Andrim, Agnim un Matisam)

**Katru mēnesi
visa gada garumā
ikmēneša izloze!**
Trīs no tiem, kas
mēnesī iesnieguši
vismaz vienu riska karti,
tiks pie balvām!



12 gadi
2018.–2020. gads



13 208
pamanītu risku



13 132
veiktu uzlabojumu

eselības